

**REVISÃO DA CARTA EDUCATIVA
MUNICÍPIO DA FIGUEIRA DA FOZ**

Ano letivo 2014/2015



PRIMELAYER
TOOLS FOR CITIES AND CITIZENS

ESTRUTURA DO RELATÓRIO

1. INTRODUÇÃO
2. METODOLOGIA
3. DIAGNÓSTICO ESTRATÉGICO DO SISTEMA EDUCATIVO:
CARACTERIZAÇÃO ATUAL E EVOLUÇÃO RECENTE
4. TENDÊNCIAS EVOLUTIVAS DA POPULAÇÃO ESCOLAR
5. PROPOSTA DE INTERVENÇÃO NA REDE ESCOLAR PÚBLICA
6. BIBLIOGRAFIA

3. DIAGNÓSTICO ESTRATÉGICO DO SISTEMA EDUCATIVO: CARACTERIZAÇÃO ATUAL E EVOLUÇÃO RECENTE

3.1. Educação e formação de jovens

3.1.1. Oferta escolar

3.1.2. Procura escolar

3.1.3. Indicadores de desempenho escolar

3.1.4. Fluxos escolares

3.1.5. Educação Especial

3.1.6. Atividades complementares de ação educativa

3.1.7. Desporto escolar

3.1.8. Ação social escolar

3.1.9. Transportes escolares

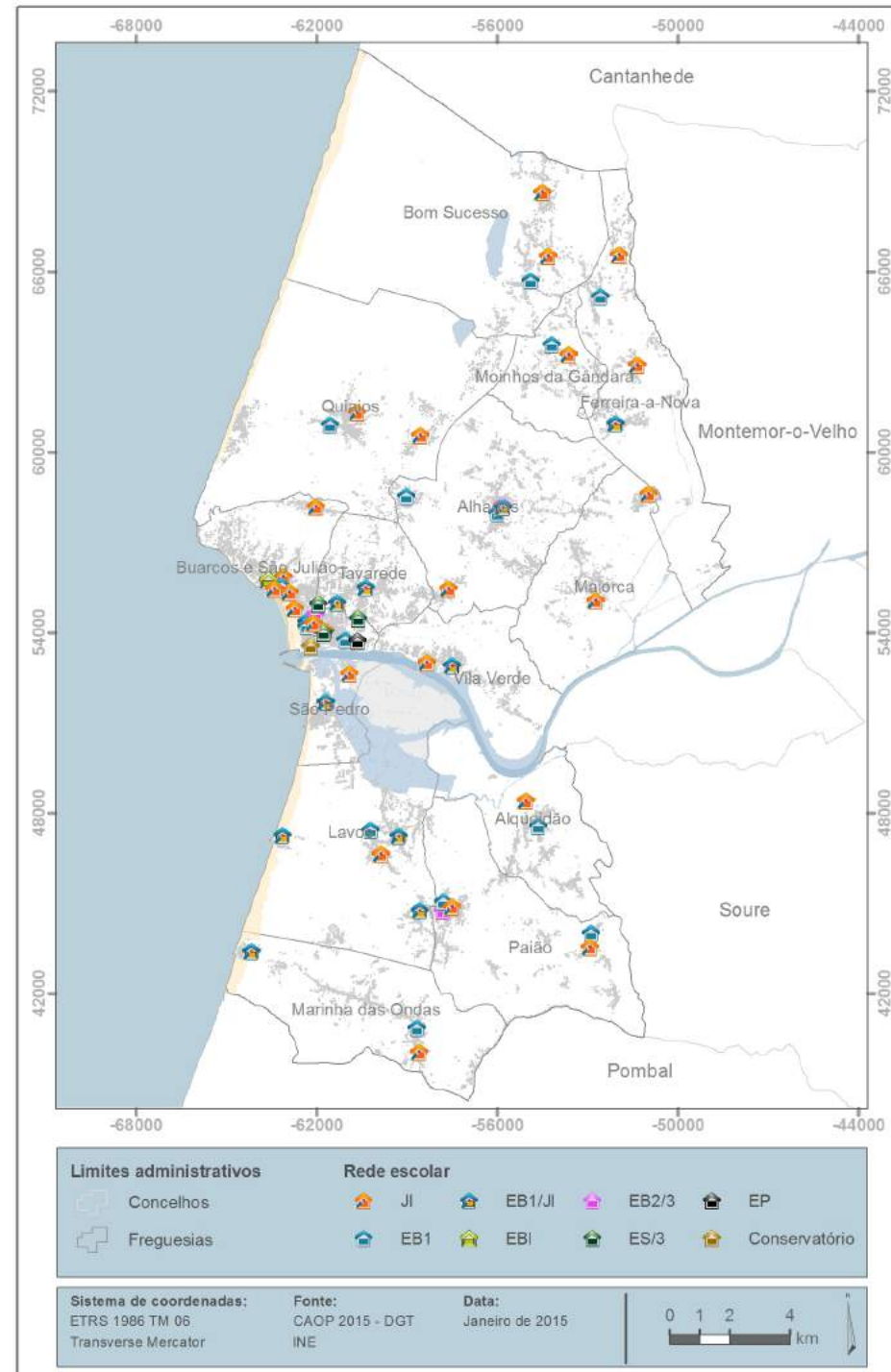
3.2. Educação e formação de adultos

3.2.1. Sistema de Reconhecimento, Validação e Certificação de Competências



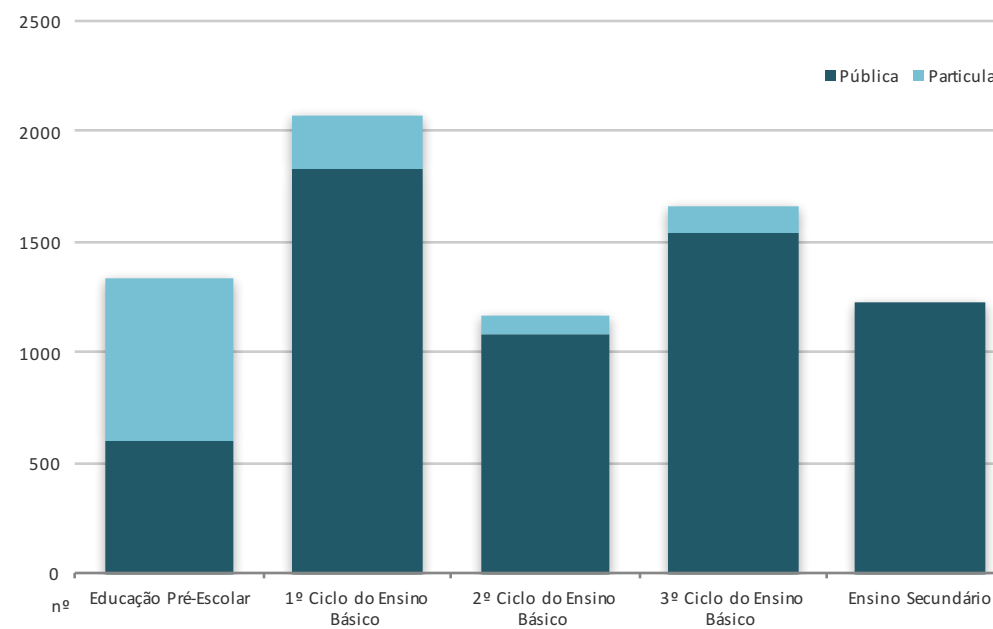
PRIMELAYER
TOOLS FOR CITIES AND CITIZENS

EDUCAÇÃO E FORMAÇÃO DE JOVENS – OFERTA ESCOLAR EM 2014/2015



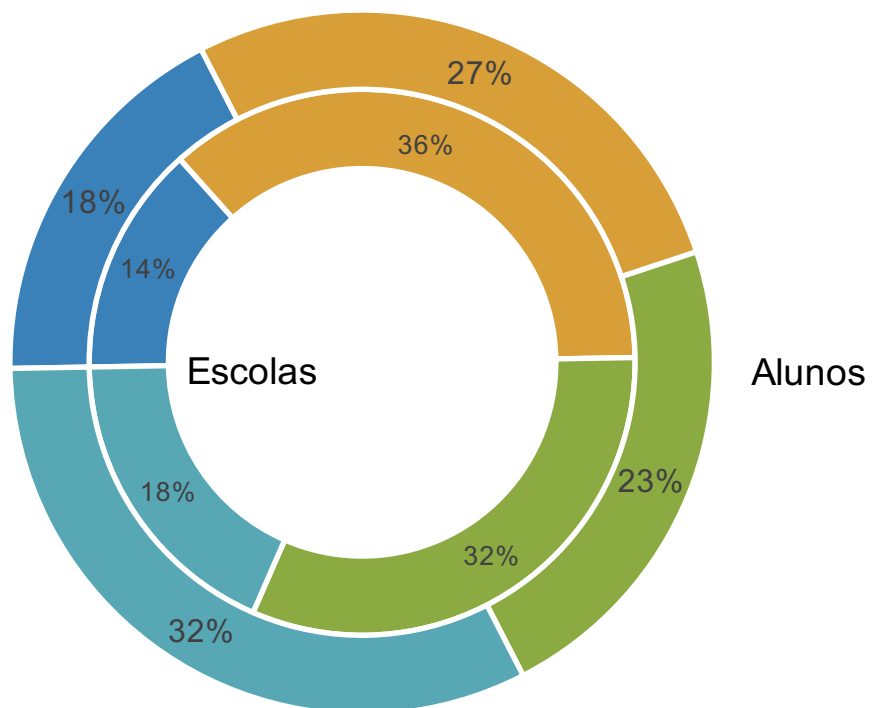
EDUCAÇÃO E FORMAÇÃO DE JOVENS: ENSINO REGULAR – PROCURA ESCOLAR EM 2014/2015

Nível de ensino	Pública		Particular		Total (nº)
	(nº)	(%)	(nº)	(%)	
Educação Pré-Escolar	604	45,24	731	54,76	1335
1º Ciclo do Ensino Básico	1824	87,95	250	12,05	2074
2º Ciclo do Ensino Básico	1076	92,60	86	7,40	1162
3º Ciclo do Ensino Básico	1539	92,43	126	7,57	1665
Ensino Secundário	1227	100,00	0	0,00	1227
Total	6270	84,01	1193	15,99	7463



EDUCAÇÃO E FORMAÇÃO DE JOVENS: ENSINO REGULAR

– OFERTA E PROCURA ESCOLAR POR AGRUPAMENTO DE ESCOLAS EM 2014/2015 PRÉ-ESCOLAR



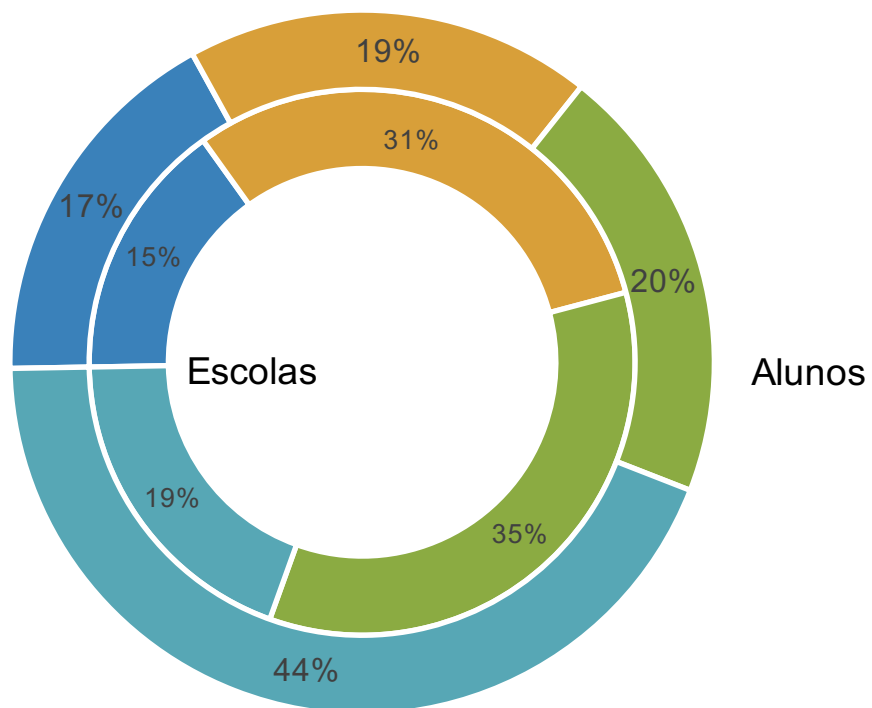
■ Figueira Mar ■ Figueira Norte ■ Paião ■ Zona Urbana

Agrupamento de escolas	Educação Pré-Escolar			
	Escolas		Alunos	
	(nº)	(%)	(nº)	(%)
Figueira Mar	3	13,64	107	17,72
Figueira Norte	8	36,36	166	27,48
Paião	7	31,82	136	22,52
Zona Urbana da Figueira da Foz	4	18,18	195	32,28
Total	22	100,00	604	100,00

EDUCAÇÃO E FORMAÇÃO DE JOVENS: ENSINO REGULAR

– OFERTA E PROCURA ESCOLAR POR AGRUPAMENTO DE ESCOLAS EM 2014/2015

1.º CICLO



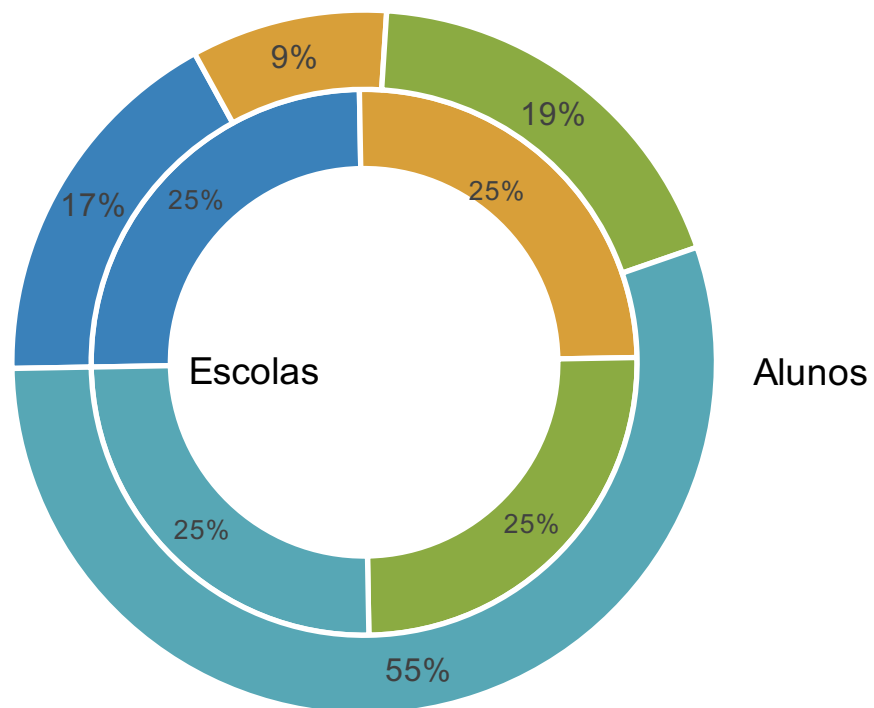
■ Figueira Mar ■ Figueira Norte ■ Paião ■ Zona Urbana

Agrupamento de escolas	1º CEB			
	Escolas		Alunos	
	(nº)	(%)	(nº)	(%)
Figueira Mar	4	15,38	315	17,27
Figueira Norte	8	30,77	341	18,70
Paião	9	34,62	369	20,23
Zona Urbana da Figueira da Foz	5	19,23	799	43,80
Total	26	100,00	1824	100,00

EDUCAÇÃO E FORMAÇÃO DE JOVENS: ENSINO REGULAR

– OFERTA E PROCURA ESCOLAR POR AGRUPAMENTO DE ESCOLAS EM 2014/2015

2.º CICLO



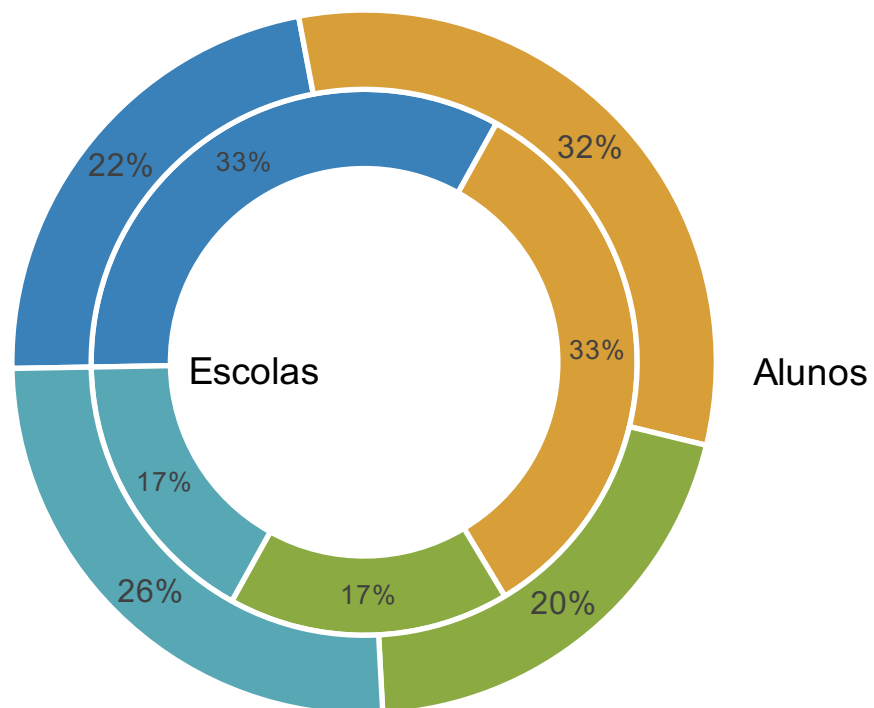
■ Figueira Mar ■ Figueira Norte ■ Paião ■ Zona Urbana

Agrupamento de escolas	2.º CEB			
	Escolas		Alunos	
	(nº)	(%)	(nº)	(%)
Figueira Mar	1	25,00	186	17,29
Figueira Norte	1	25,00	97	9,01
Paião	1	25,00	201	18,68
Zona Urbana da Figueira da Foz	1	25,00	592	55,02
Total	4	100,00	1076	100,00

EDUCAÇÃO E FORMAÇÃO DE JOVENS: ENSINO REGULAR

– OFERTA E PROCURA ESCOLAR POR AGRUPAMENTO DE ESCOLAS EM 2014/2015

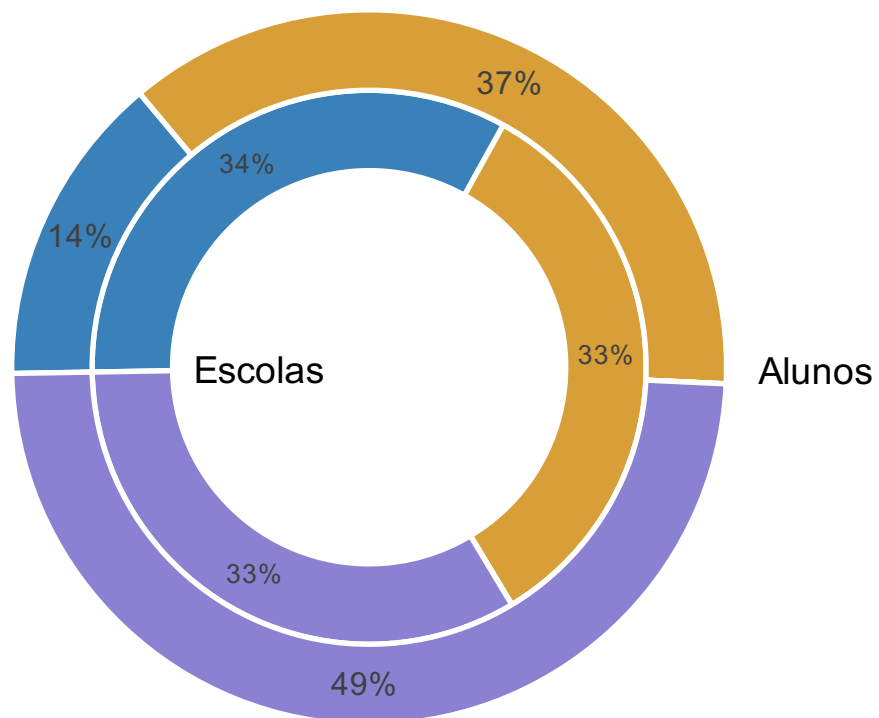
3.º CICLO



Agrupamento de escolas	3º CEB			
	Escolas		Alunos	
	(nº)	(%)	(nº)	(%)
Figueira Mar	2	33,33	266	22,30
Figueira Norte	2	33,33	379	31,77
Paião	1	16,67	243	20,37
Zona Urbana da Figueira da Foz	1	16,67	305	25,57
Total	6	100,00	1193	100,00

EDUCAÇÃO E FORMAÇÃO DE JOVENS: ENSINO REGULAR

– OFERTA E PROCURA ESCOLAR POR AGRUPAMENTO DE ESCOLAS EM 2014/2015 SECUNDÁRIO



■ Figueira Mar ■ Figueira Norte ■ Paião ■ Zona Urbana ■ Joaquim Carvalho

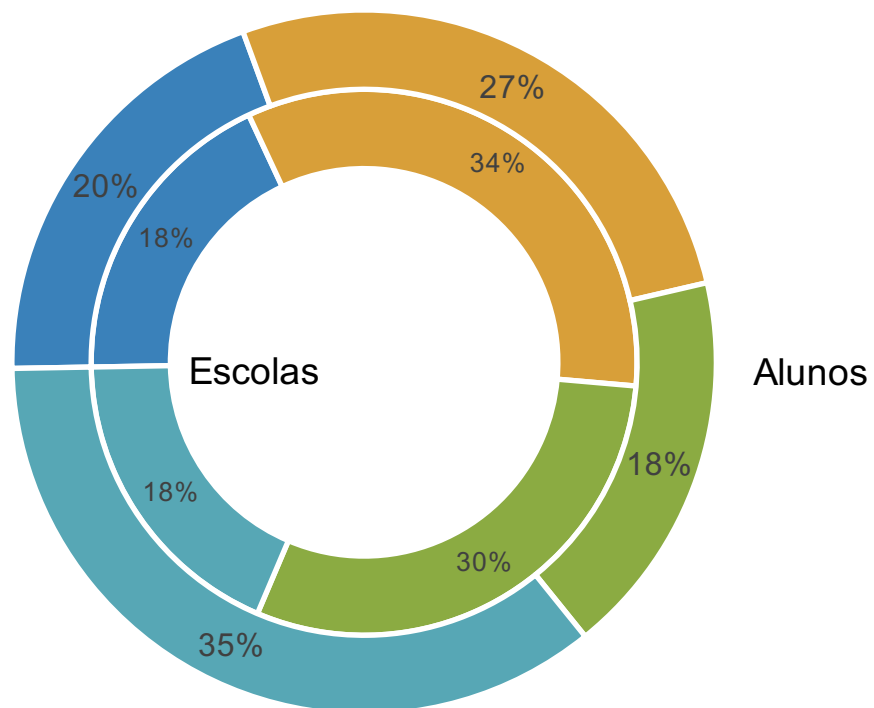
Agrupamento de escolas	Ensino Secundário			
	Escolas		Alunos	
	(nº)	(%)	(nº)	(%)
Figueira Mar	1	50,00	174	27,80
Figueira Norte	1	50,00	452	72,20
Paião *	0	0,00	0	0,00
Zona Urbana da Figueira da Foz *	0	0,00	0	0,00
Total	2	100,00	626	100,00

* Ausência de oferta | Secundário

EDUCAÇÃO E FORMAÇÃO DE JOVENS: ENSINO REGULAR

– OFERTA E PROCURA ESCOLAR POR AGRUPAMENTO DE ESCOLAS EM 2014/2015

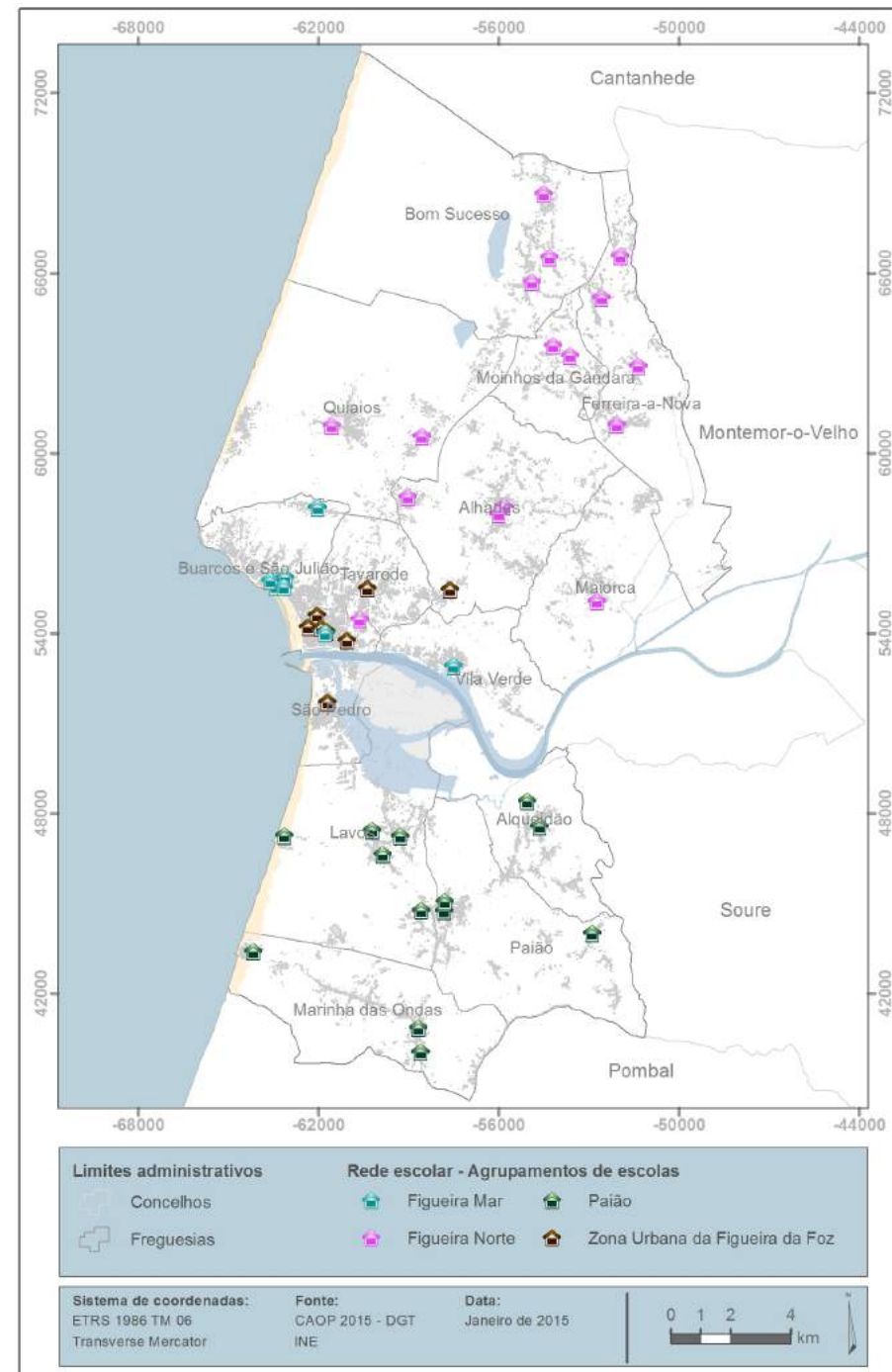
TOTAL



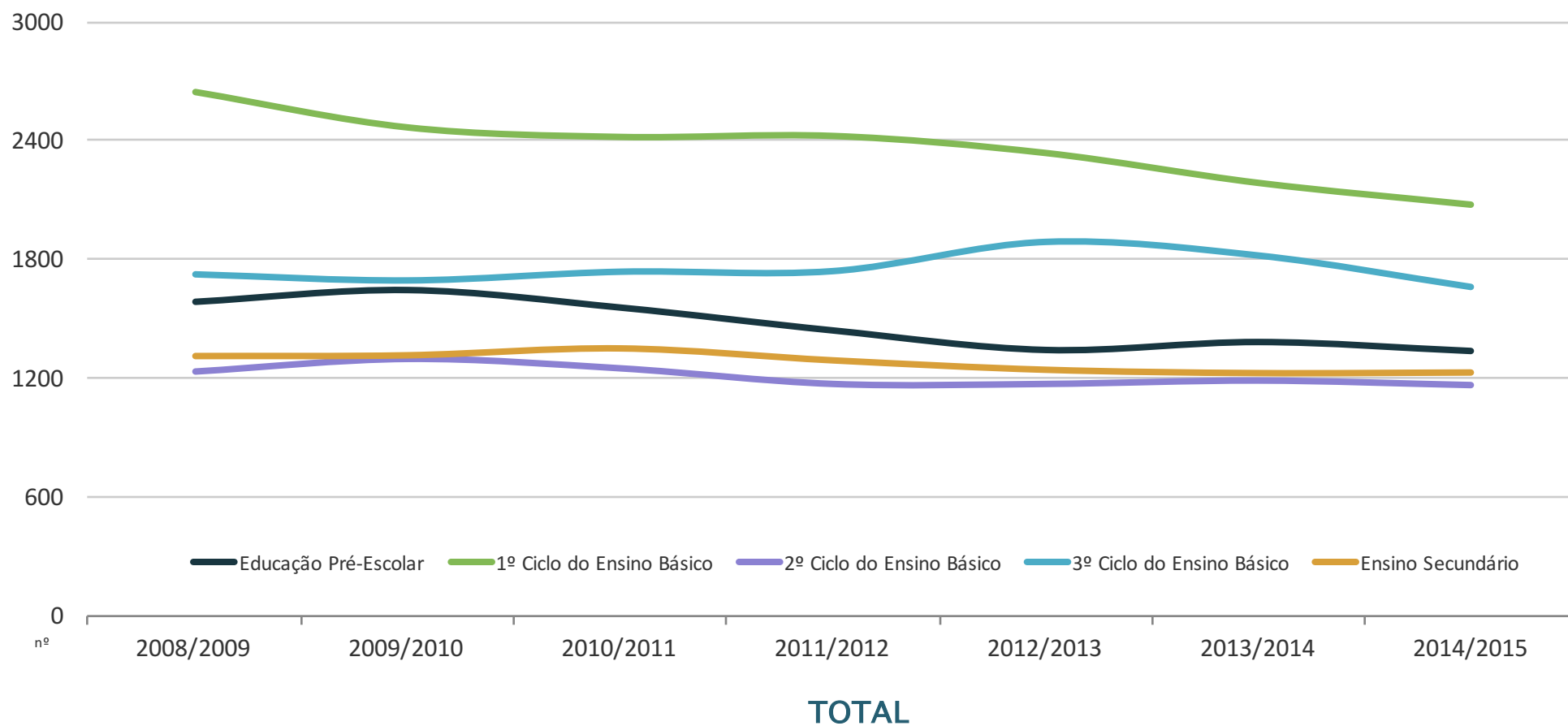
Agrupamento de escolas	Total			
	Escolas		Alunos	
	(nº)	(%)	(nº)	(%)
Figueira Mar	11	18,33	1048	19,69
Figueira Norte	20	33,33	1435	26,96
Paião	18	30,00	949	17,83
Zona Urbana da Figueira da Foz	11	18,33	1891	35,53
Total	60	100,00	5323	100,00

EDUCAÇÃO E FORMAÇÃO DE JOVENS: ENSINO REGULAR

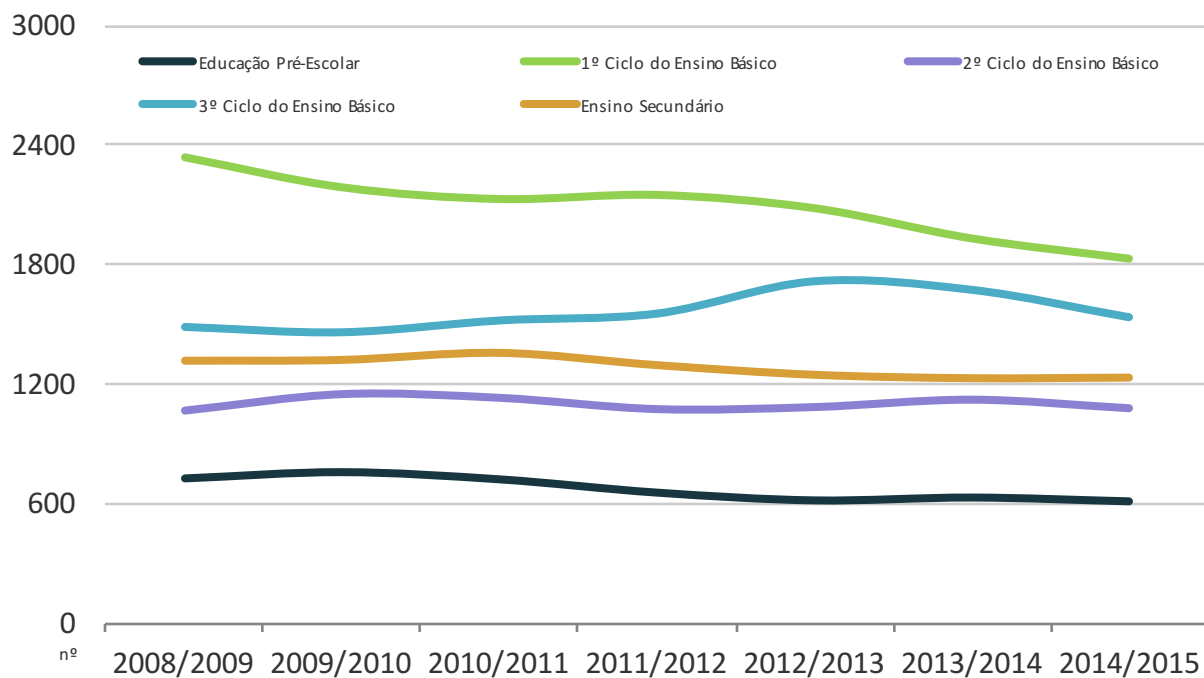
– OFERTA E PROCURA ESCOLAR POR AGRUPAMENTO DE ESCOLAS EM 2014/2015



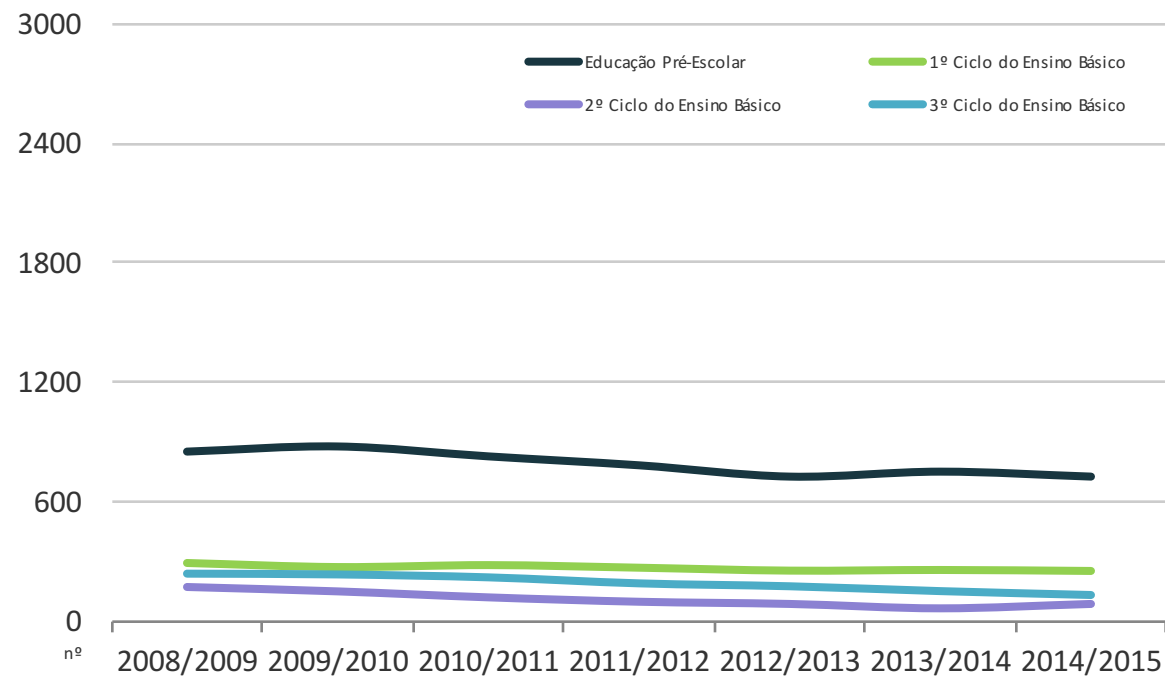
EDUCAÇÃO E FORMAÇÃO DE JOVENS: ENSINO REGULAR – PROCURA ESCOLAR: EVOLUÇÃO



EDUCAÇÃO E FORMAÇÃO DE JOVENS: ENSINO REGULAR – PROCURA ESCOLAR: EVOLUÇÃO

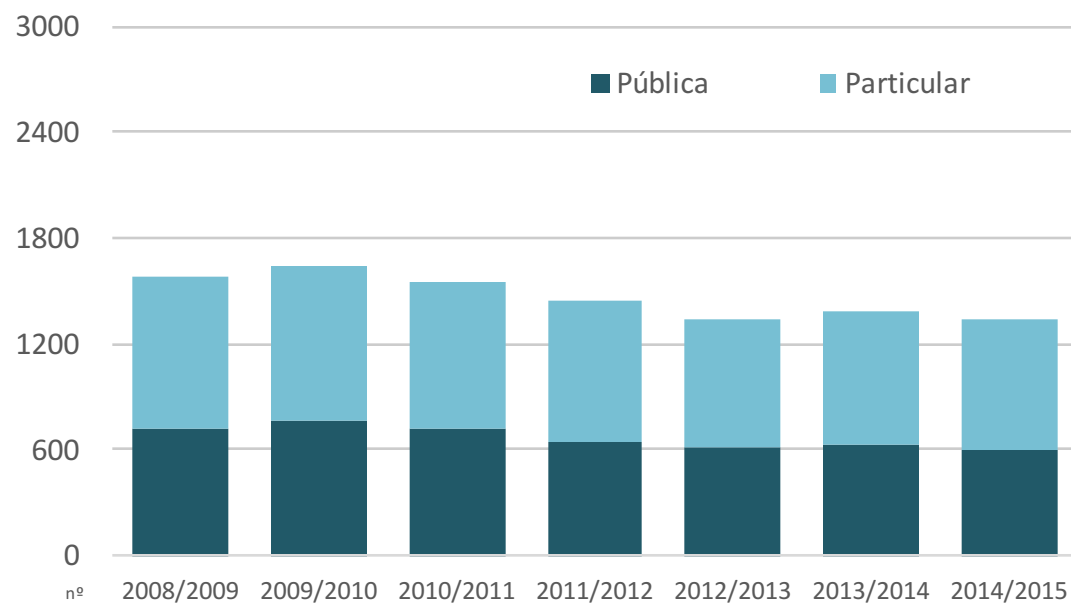


PÚBLICA

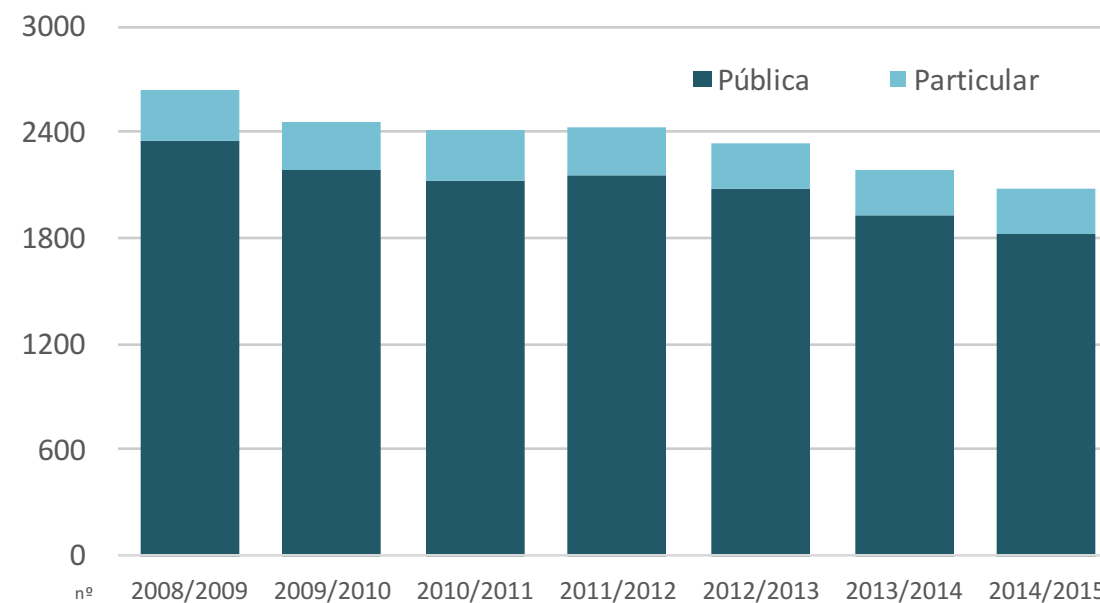


PARTICULAR

EDUCAÇÃO E FORMAÇÃO DE JOVENS: ENSINO REGULAR – PROCURA ESCOLAR: EVOLUÇÃO POR NÍVEL DE ENSINO

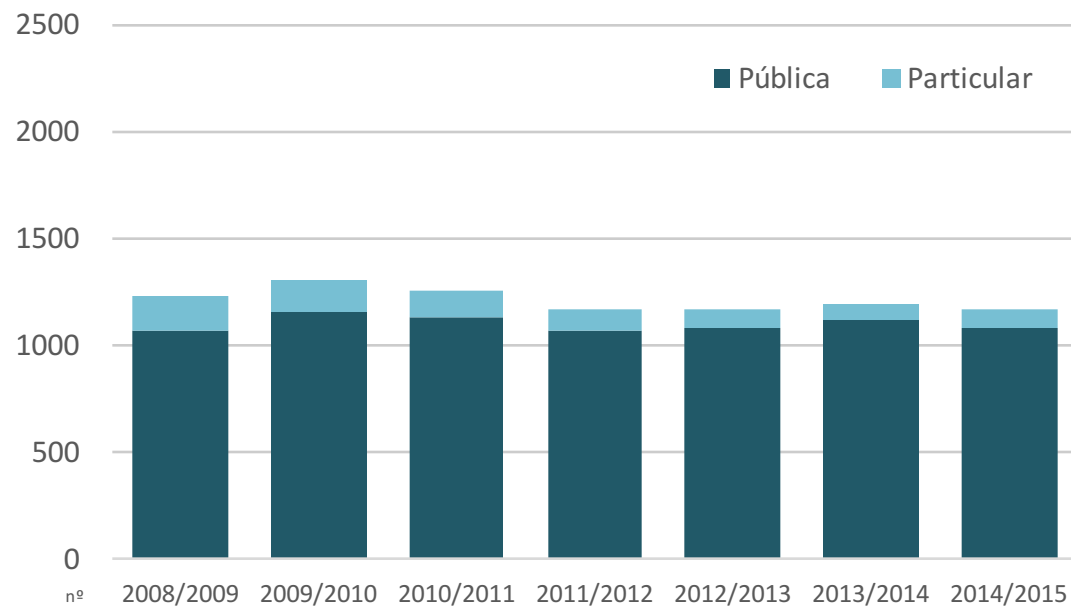


EDUCAÇÃO PRÉ-ESCOLAR

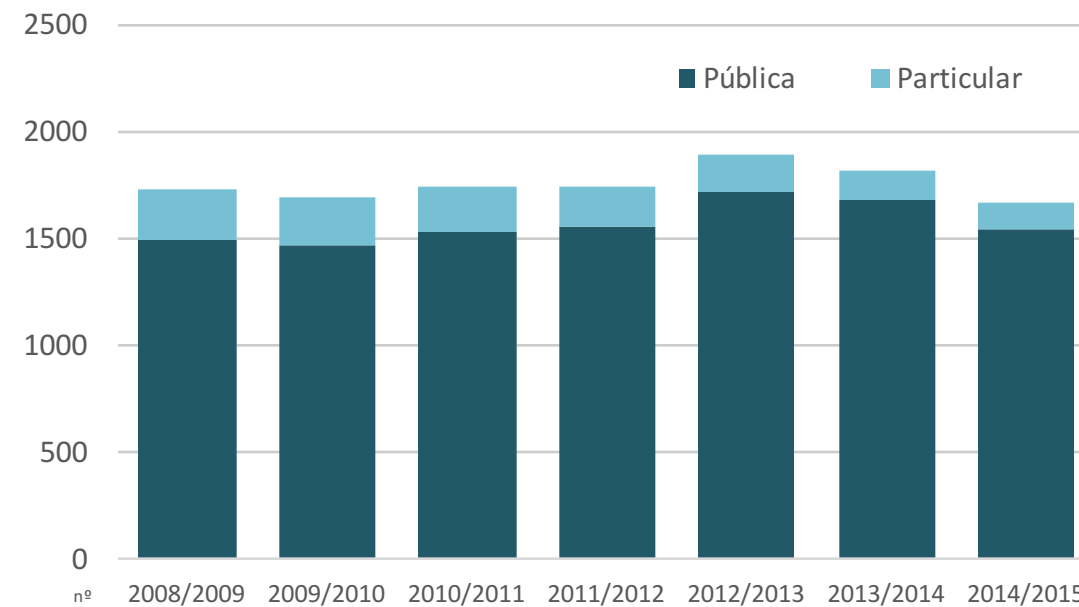


1.º CEB

EDUCAÇÃO E FORMAÇÃO DE JOVENS: ENSINO REGULAR – PROCURA ESCOLAR: EVOLUÇÃO POR NÍVEL DE ENSINO

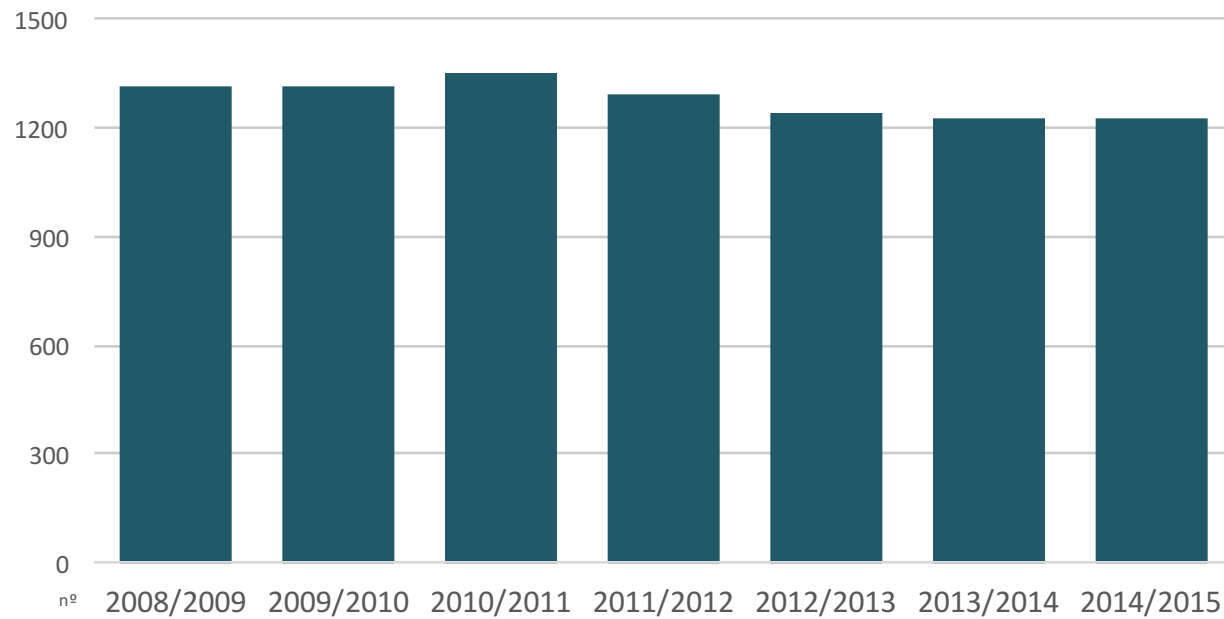


2.º CEB



3.º CEB

EDUCAÇÃO E FORMAÇÃO DE JOVENS: ENSINO REGULAR – PROCURA ESCOLAR: EVOLUÇÃO POR NÍVEL DE ENSINO



ENSINO SECUNDÁRIO

EDUCAÇÃO E FORMAÇÃO DE JOVENS: ENSINO REGULAR

– PROCURA ESCOLAR: CURSOS

Agrupamento de escolas/escola não agrupada	Freguesia	Estabelecimento de ensino	Curso científico-humanístico	10º ano	11º ano (nº)	12º ano	Total
			Línguas e humanidades	32	27	14	73
			Ciências e tecnologias	55	46	0	101
Figueira Mar	Buarcos e São Julião	Escola Secundária Dr. Bernardino Machado	Ciências socioeconómicas	0	0	0	0
			Artes visuais	0	0	0	0
			Total	87	73	14	174

EDUCAÇÃO E FORMAÇÃO DE JOVENS: ENSINO REGULAR

– PROCURA ESCOLAR: CURSOS

Agrupamento de escolas/escola não agrupada	Freguesia	Estabelecimento de ensino	Curso científico-humanístico	10º ano	11º ano (nº)	12º ano	Total
			Línguas e humanidades	45	57	48	150
			Ciências e tecnologias	76	66	68	210
Figueira Norte	Buarcos e São Julião	Escola Secundária Cristina Torres	Ciências socioeconómicas	37	28	27	92
			Artes visuais	0	0	0	0
			Total	158	151	143	452

EDUCAÇÃO E FORMAÇÃO DE JOVENS: ENSINO REGULAR

– PROCURA ESCOLAR: CURSOS

Agrupamento de escolas/escola não agrupada	Freguesia	Estabelecimento de ensino	Curso científico-humanístico	10º ano	11º ano (nº)	12º ano	Total
Estabelecimento de ensino público não agrupado	Tavarede	Escola Secundária Dr. Joaquim de Carvalho	Línguas e humanidades	25	28	27	80
			Ciências e tecnologias	141	135	138	414
			Ciências socioeconómicas	0	0	0	0
			Artes visuais	52	27	28	107
			Total	218	190	193	601

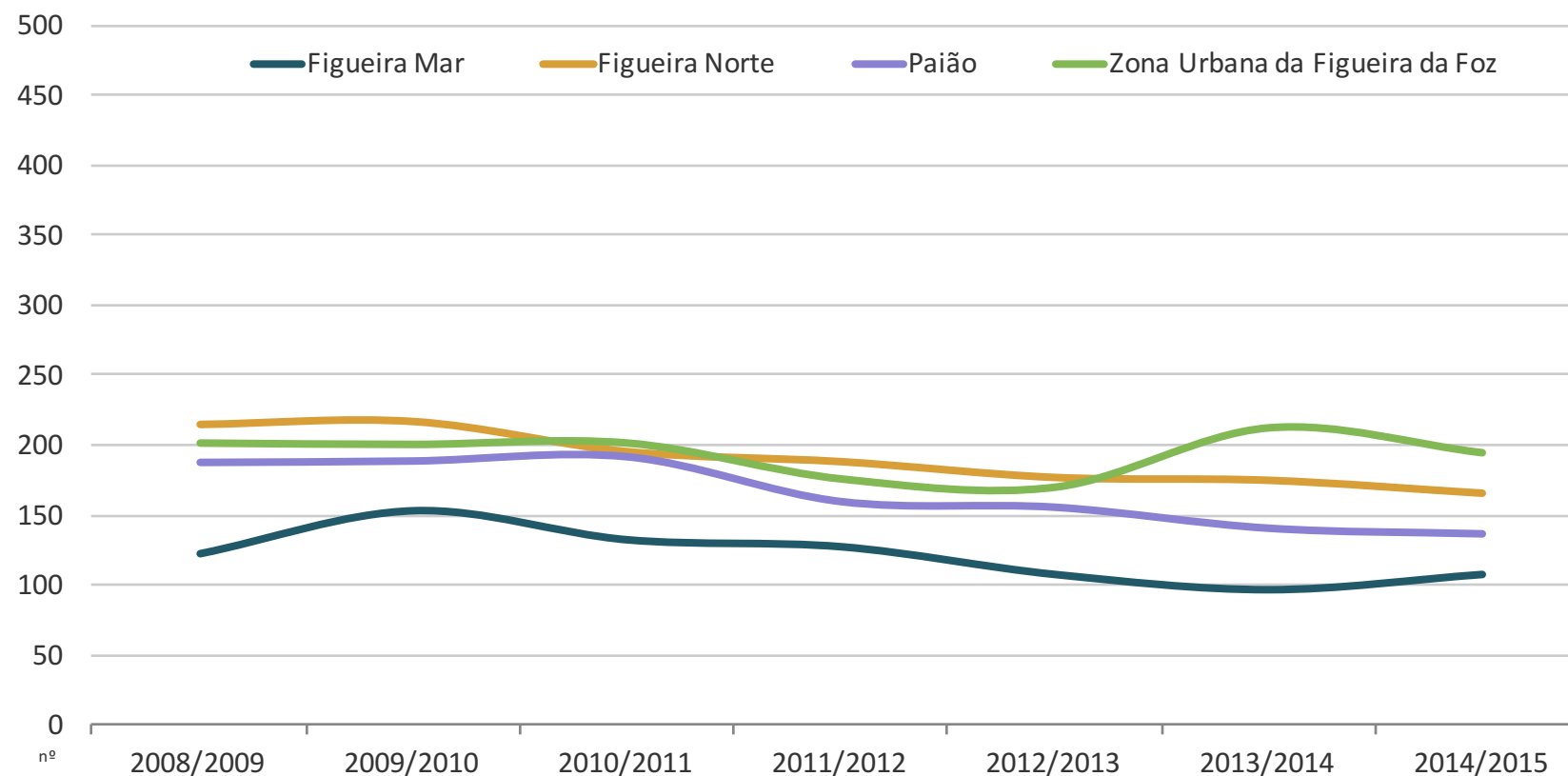
EDUCAÇÃO E FORMAÇÃO DE JOVENS: ENSINO REGULAR

– PROCURA ESCOLAR: CURSOS

Agrupamento de escolas/escola não agrupada	Freguesia	Estabelecimento de ensino	Curso científico-humanístico	10º ano	11º ano (nº)	12º ano	Total
			Línguas e humanidades	102	112	89	303
			Ciências e tecnologias	272	247	206	725
	Total		Ciências socioeconómicas	37	28	27	92
			Artes visuais	52	27	28	107
			Total	463	414	350	1227

EDUCAÇÃO E FORMAÇÃO DE JOVENS: ENSINO REGULAR

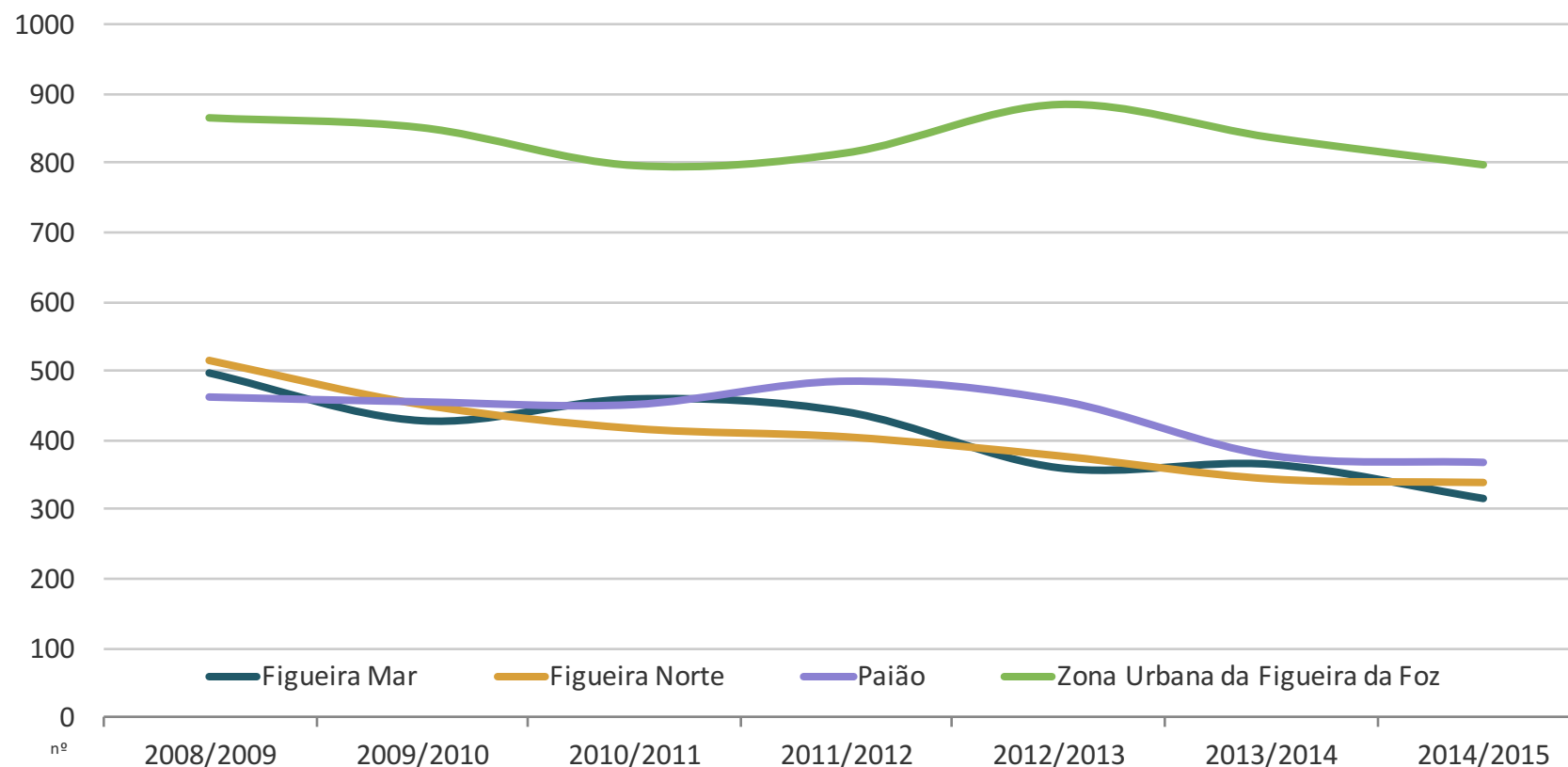
– PROCURA ESCOLAR: EVOLUÇÃO POR NÍVEL DE ENSINO E AGRUPAMENTO DE ESCOLAS



EDUCAÇÃO PRÉ-ESCOLAR

EDUCAÇÃO E FORMAÇÃO DE JOVENS: ENSINO REGULAR

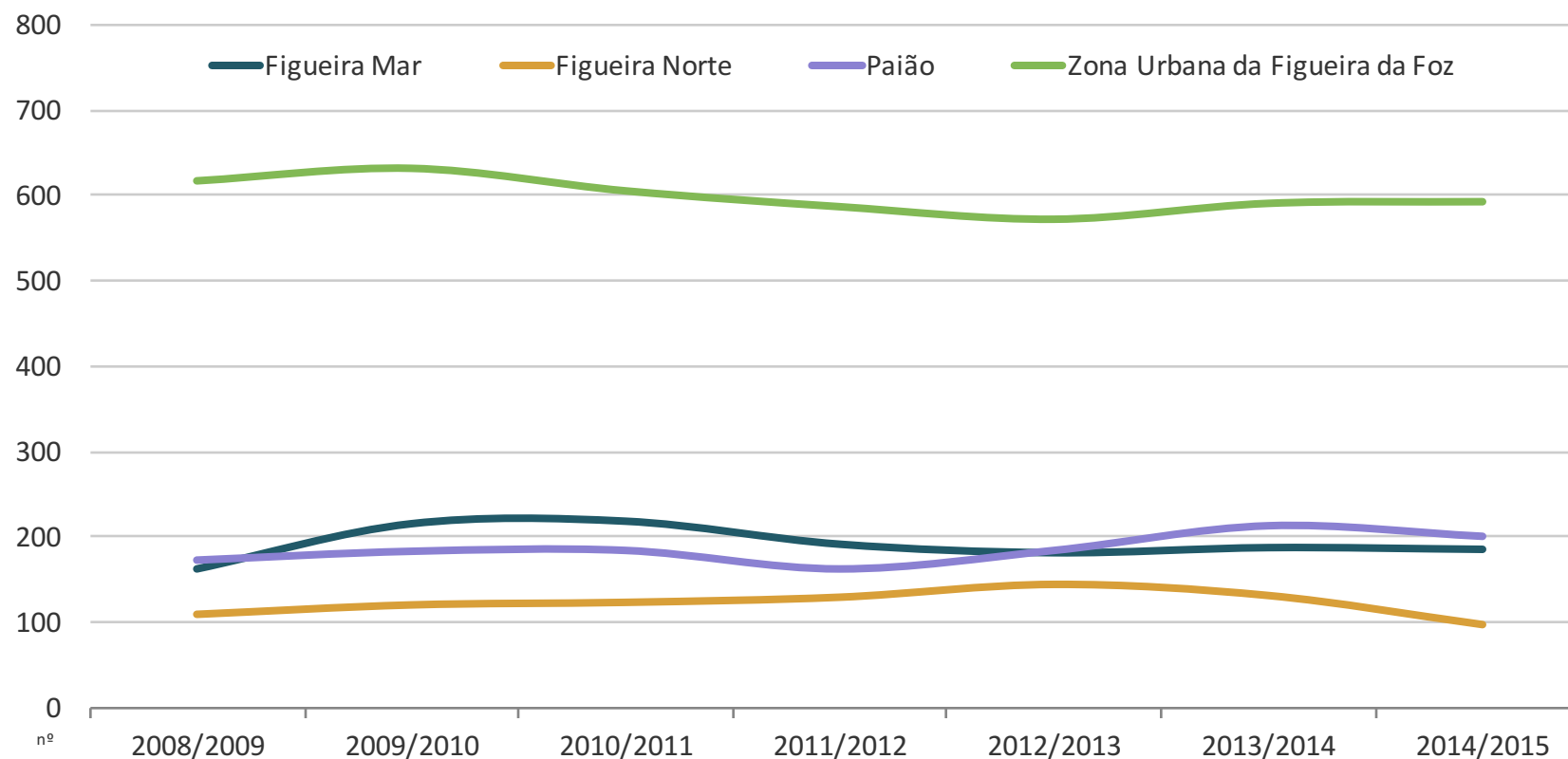
– PROCURA ESCOLAR: EVOLUÇÃO POR NÍVEL DE ENSINO E AGRUPAMENTO DE ESCOLAS



1.º CEB

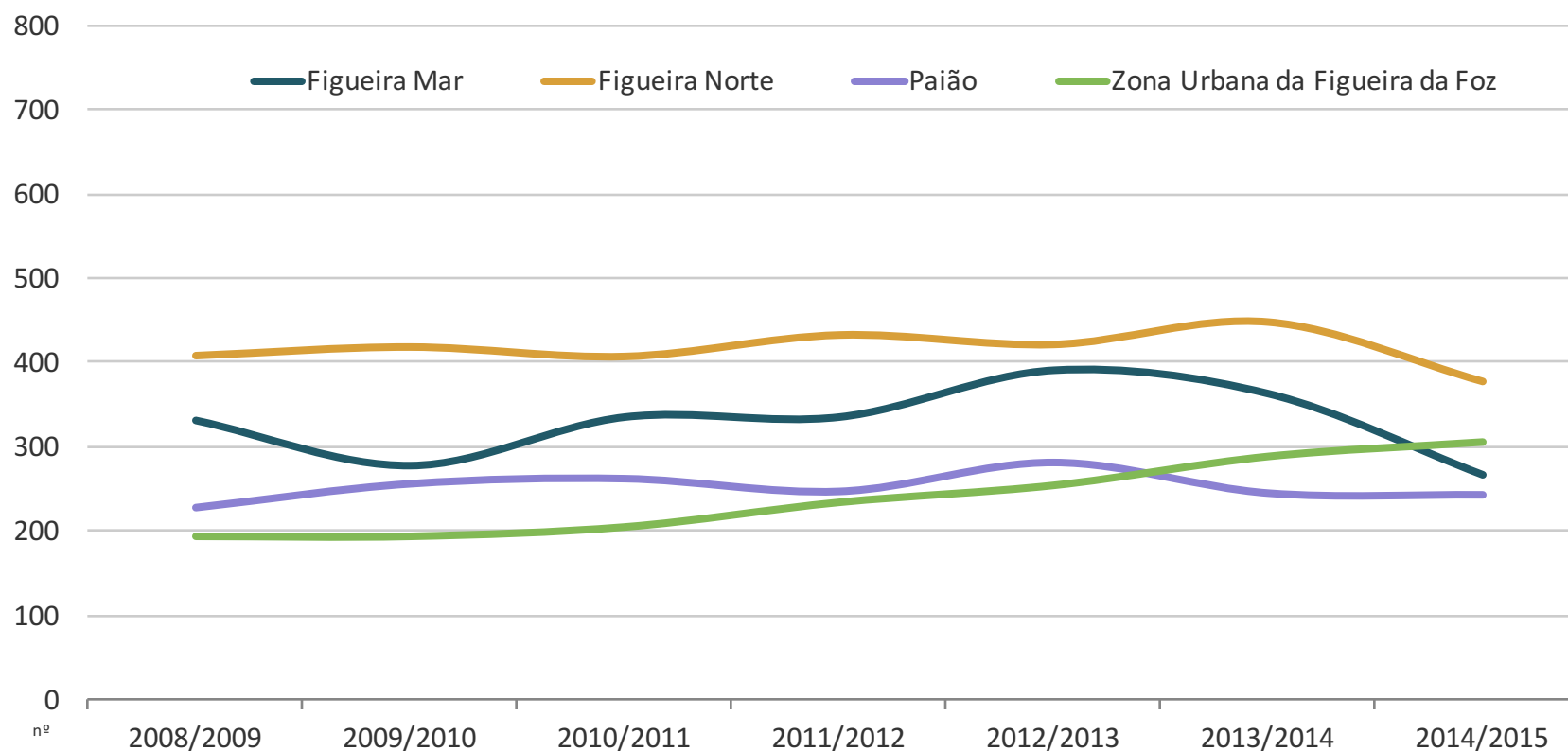
EDUCAÇÃO E FORMAÇÃO DE JOVENS: ENSINO REGULAR

– PROCURA ESCOLAR: EVOLUÇÃO POR NÍVEL DE ENSINO E AGRUPAMENTO DE ESCOLAS



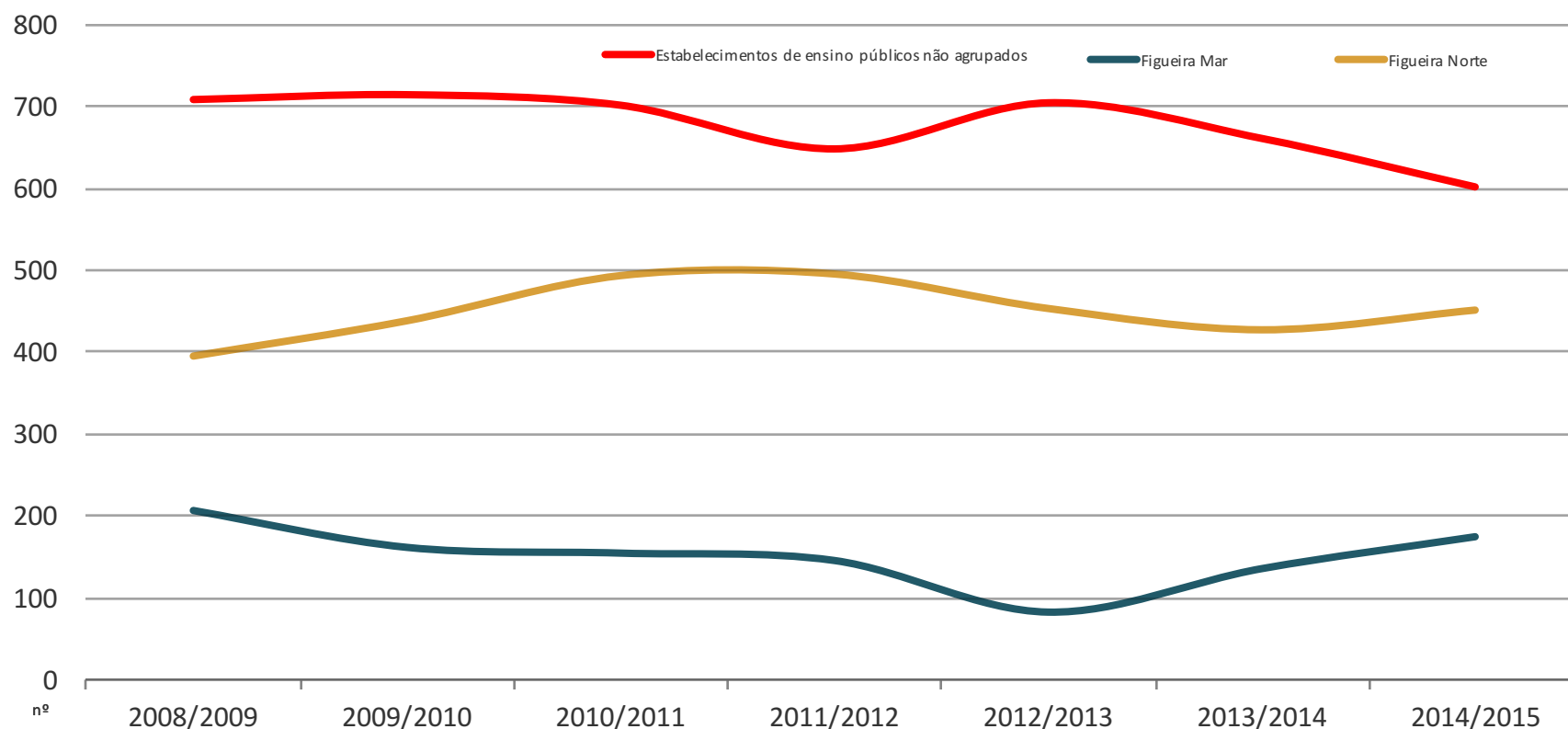
EDUCAÇÃO E FORMAÇÃO DE JOVENS: ENSINO REGULAR

– PROCURA ESCOLAR: EVOLUÇÃO POR NÍVEL DE ENSINO E AGRUPAMENTO DE ESCOLAS



EDUCAÇÃO E FORMAÇÃO DE JOVENS: ENSINO REGULAR

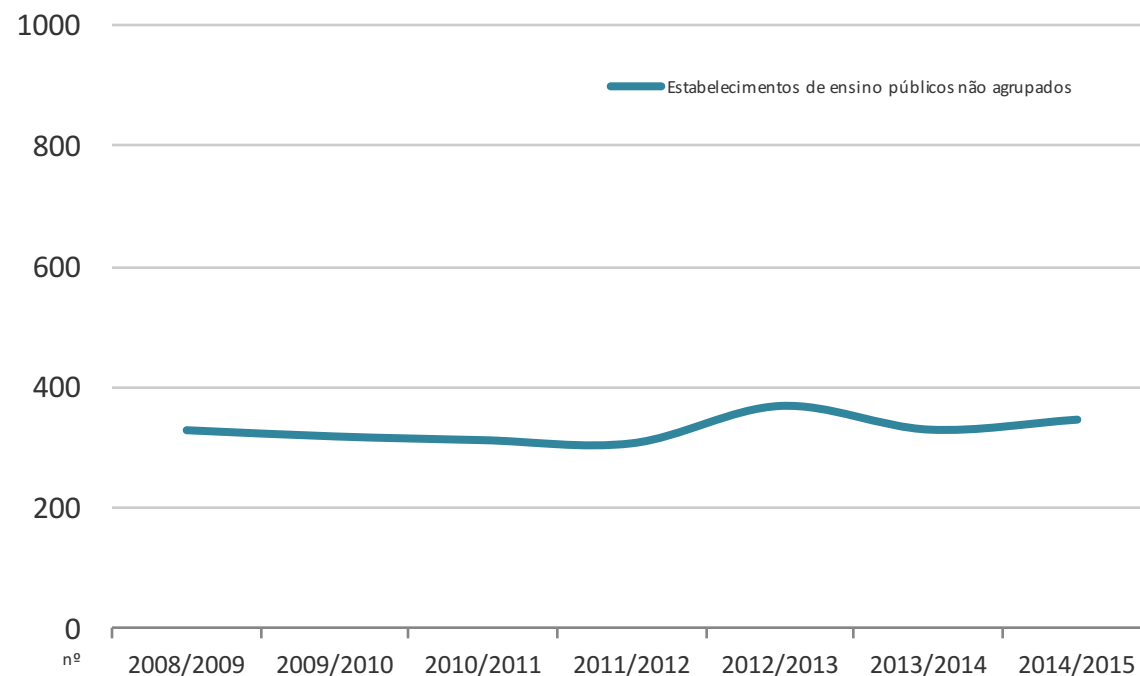
– PROCURA ESCOLAR: EVOLUÇÃO POR NÍVEL DE ENSINO E AGRUPAMENTO DE ESCOLAS



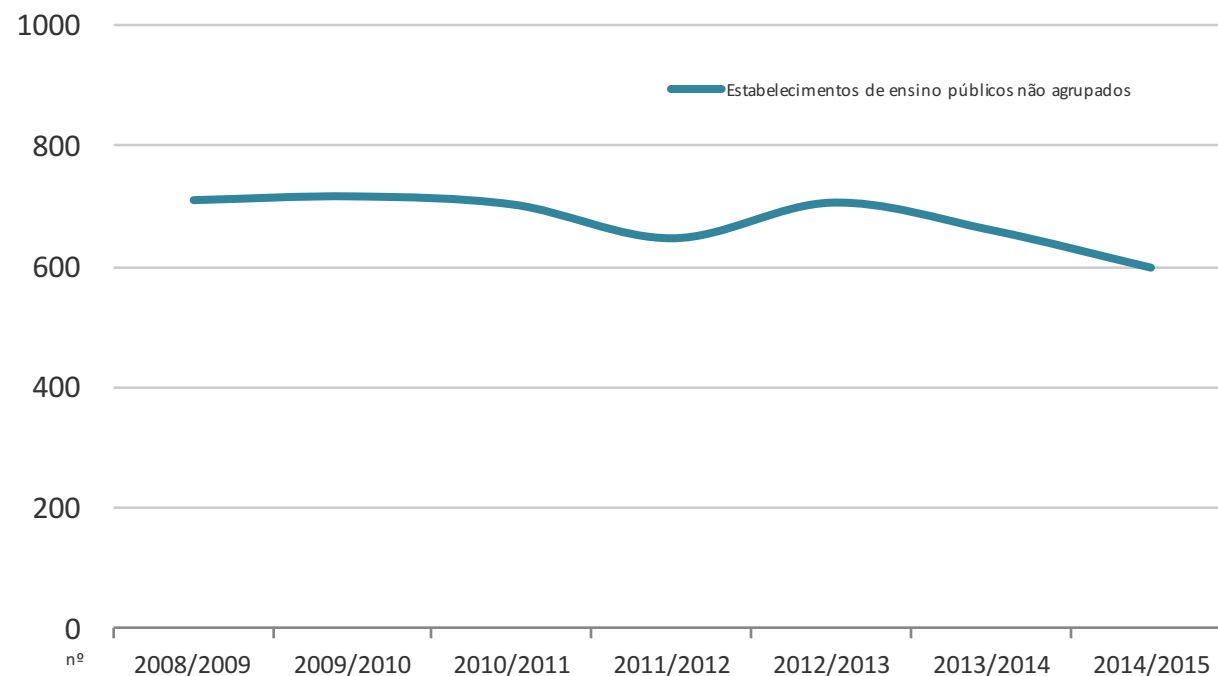
EDUCAÇÃO E FORMAÇÃO DE JOVENS: ENSINO REGULAR

– PROCURA ESCOLAR: EVOLUÇÃO POR NÍVEL DE ENSINO NA ESCOLA

DR. JOAQUIM CARVALHO



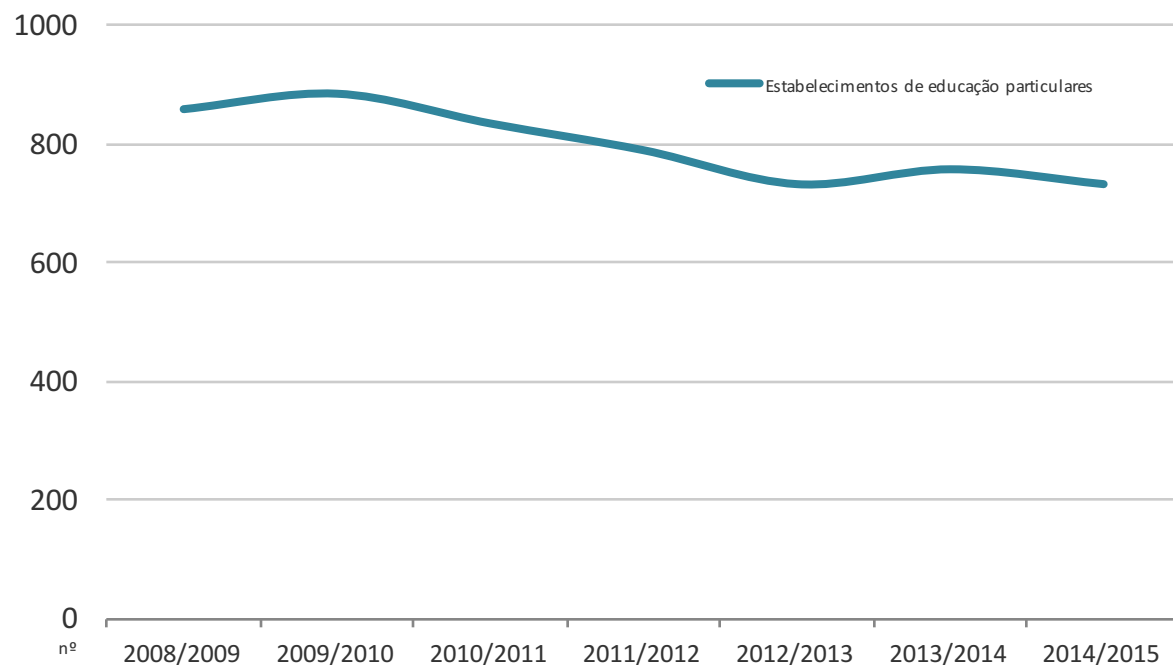
3.º CEB



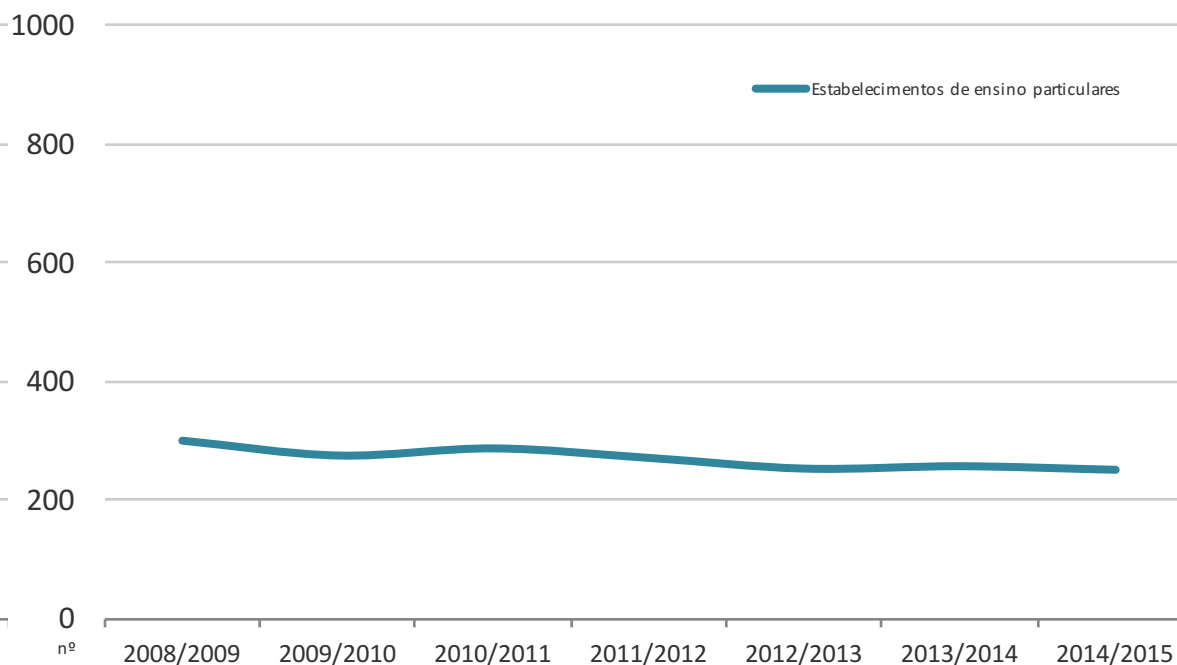
ENSINO SECUNDÁRIO

EDUCAÇÃO E FORMAÇÃO DE JOVENS: ENSINO REGULAR

– PROCURA ESCOLAR: EVOLUÇÃO POR NÍVEL DE ENSINO NE REDE PARTICULAR



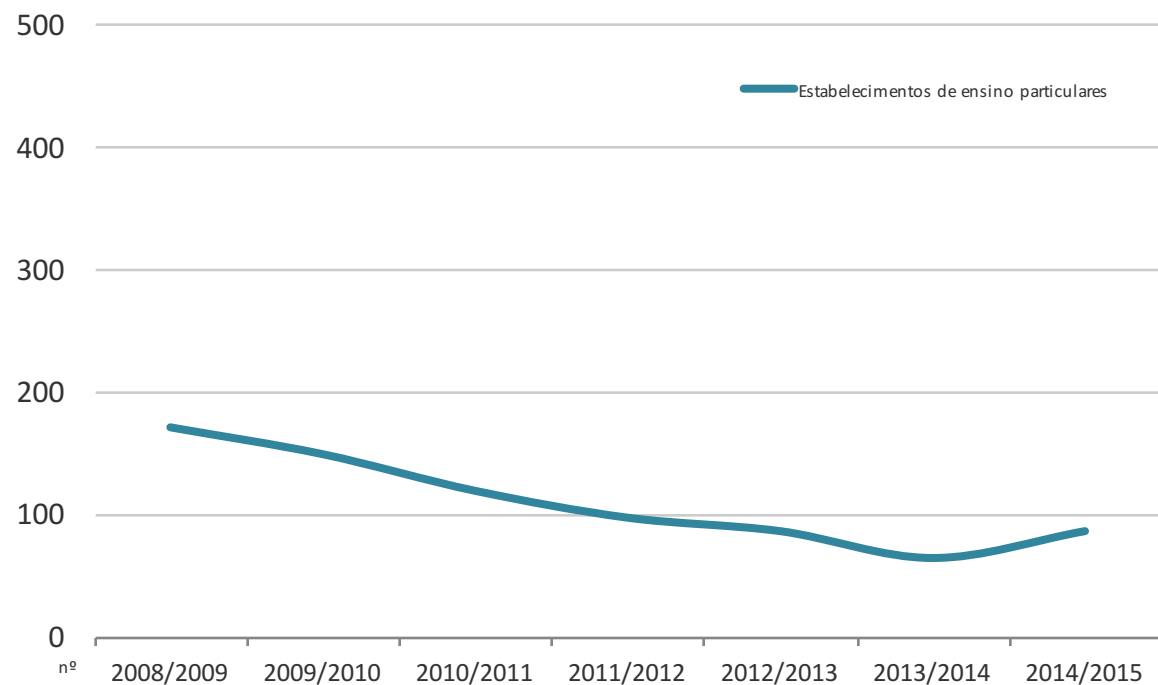
EDUCAÇÃO PRÉ-ESCOLAR



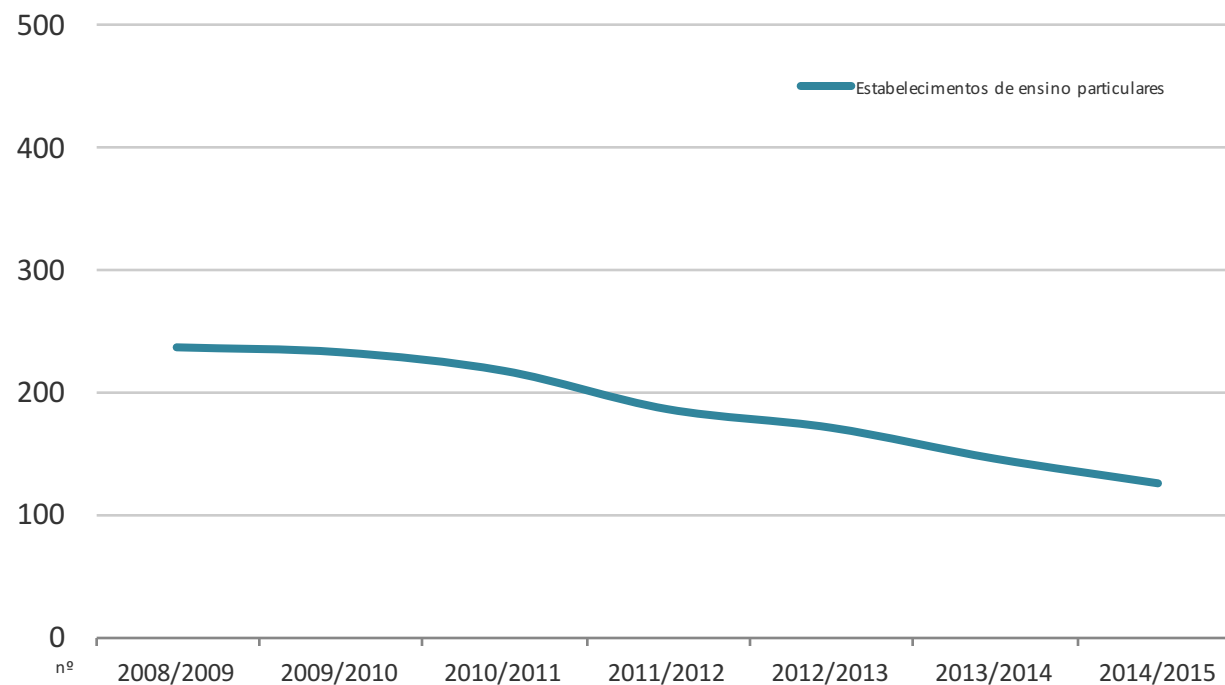
1.º CEB

EDUCAÇÃO E FORMAÇÃO DE JOVENS: ENSINO REGULAR

– PROCURA ESCOLAR: EVOLUÇÃO POR NÍVEL DE ENSINO NE REDE PARTICULAR



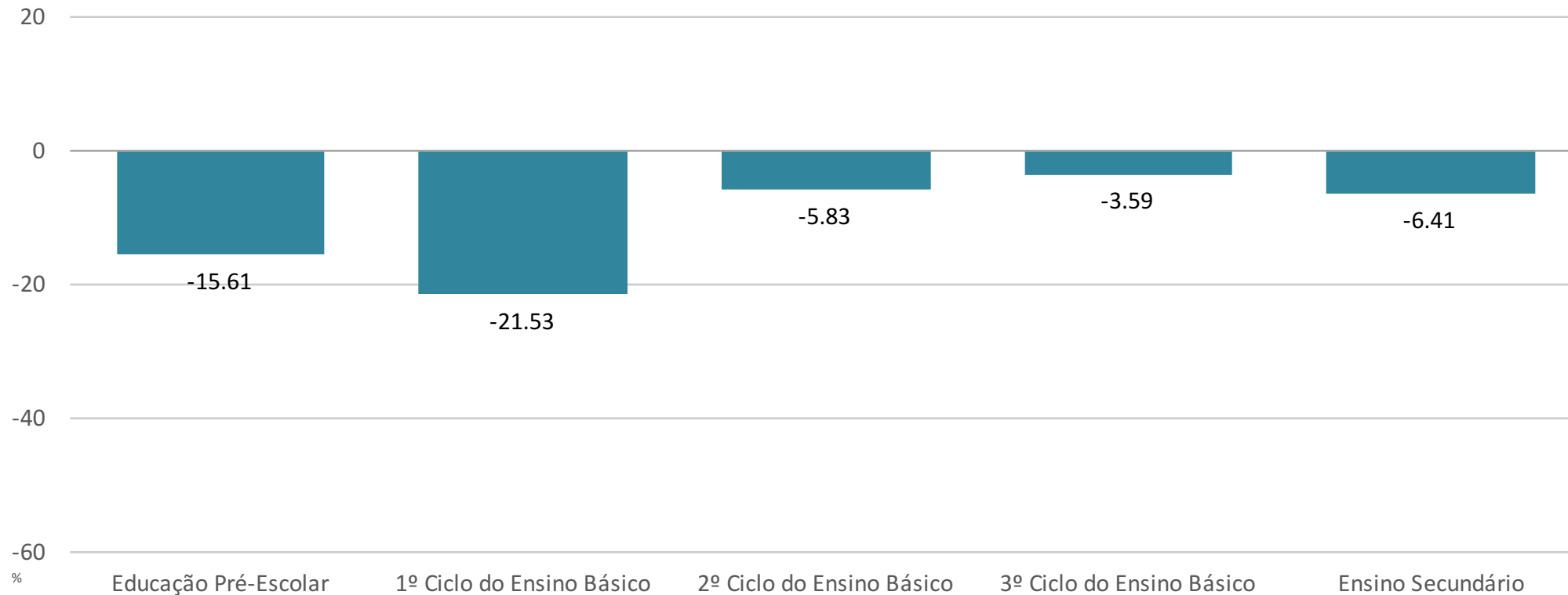
2.º CEB



3.º CEB

EDUCAÇÃO E FORMAÇÃO DE JOVENS: ENSINO REGULAR

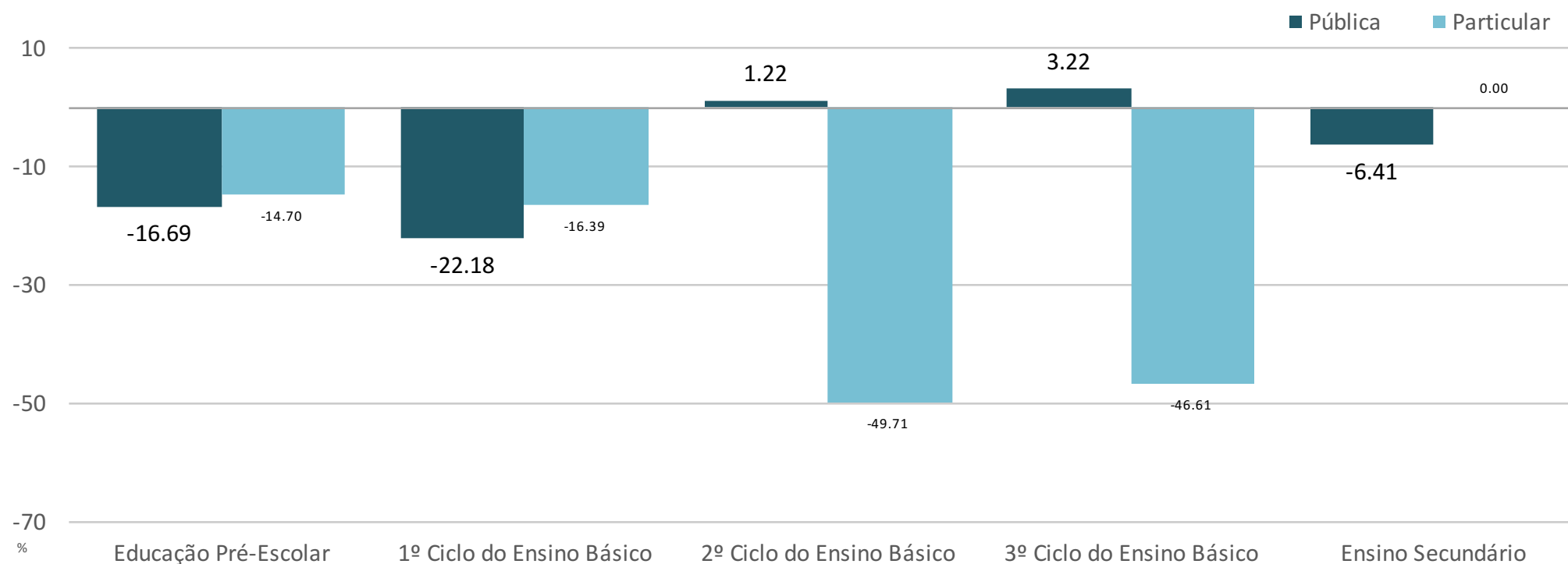
– PROCURA ESCOLAR: VARIAÇÃO POR NÍVEL DE ENSINO E REDE | 2008/2009 – 2014/2015



TOTAL

EDUCAÇÃO E FORMAÇÃO DE JOVENS: ENSINO REGULAR

– PROCURA ESCOLAR: VARIAÇÃO POR NÍVEL DE ENSINO E REDE | 2008/2009 – 2014/2015



PÚBLICA | PARTICULAR

EDUCAÇÃO E FORMAÇÃO DE JOVENS: OUTRAS MODALIDADES DE ENSINO – PROCURA ESCOLAR

CURSOS DE EDUCAÇÃO E FORMAÇÃO

Freguesia	Estabelecimento de ensino	Curso	Número de alunos
Paião	Escola Básica Dr. Pedrosa Veríssimo	Serraria civil e instalações e operações de sistemas informáticos	21

CURSOS VOCACIONAIS (3.º Ciclo)

Freguesia	Estabelecimento de ensino	Curso	Número de alunos
Alhadas	Escola Básica Pintor Mário Augusto	Empreendedorismo, artes e ofícios	21
	Escola Básica Infante D. Pedro	Música, informática e desporto	17
Buarcos e São Julião	Escola Secundária Cristina Torres	Empreendedorismo, artes e ofícios	22
	Escola Secundária Dr. Bernardino Machado	Informática, desporto e oficina de arte	25
Total			85

EDUCAÇÃO E FORMAÇÃO DE JOVENS: OUTRAS MODALIDADES DE ENSINO

– PROCURA ESCOLAR

CURSOS PROFISSIONAIS

Freguesia	Estabelecimento de ensino	Curso	10º ano	11º ano (nº)	12º ano	Total
	Escola Secundária Cristina Torres	Técnico de análises laboratorial	0	20	13	33
		Técnico de apoio à gestão desportiva	0	16	24	40
		Técnico de gestão do ambiente	12	0	0	12
		Técnico de proteção civil	10	0	0	10
	Total	22	36	37	95	
	Escola Secundária Dr. Bernardino Machado	Técnico de apoio psicossocial	0	19	16	35
		Técnico de auxiliar de saúde	14	0	0	14
		Técnico de instalações elétricas	11	0	16	27
		Técnico de manutenção industrial	27	16	0	43
	Total	52	35	32	119	
Buarcos e São Julião						

EDUCAÇÃO E FORMAÇÃO DE JOVENS: OUTRAS MODALIDADES DE ENSINO

– PROCURA ESCOLAR

CURSOS PROFISSIONAIS

Freguesia	Estabelecimento de ensino	Curso	10º ano	11º ano (nº)	12º ano	Total
Juninho	Escola Profissional da Figueira da Foz	Técnico de restauração - cozinha e pastelaria	49	35	25	109
		Técnico de restauração - restaurante e bar	9	11	14	34
		Técnico de turismo	22	0	0	22
	Total	80	46	39	165	
Juninho	Instituto Tecnológico e Profissional da Figueira da Foz (INTEP)	Técnico de apoio à infância	0	0	21	21
		Técnico de comunicação/marketing, relações públicas e publicidade	0	17	19	36
		Técnico de eletrónica, automação e computadores	13	13	15	41
		Técnico de gestão e programação de sistemas informáticos	11	0	0	11
	Total	24	30	55	109	

EDUCAÇÃO E FORMAÇÃO DE JOVENS: OUTRAS MODALIDADES DE ENSINO

– PROCURA ESCOLAR

CURSOS PROFISSIONAIS

Freguesia	Estabelecimento de ensino	Curso	10º ano	11º ano (nº)	12º ano	Total
Tavarede	Escola Secundária Dr. Joaquim de Carvalho	Técnico de gestão de equipamentos informáticos	0	20	19	39
		Técnico de informática de gestão	23	0	0	23
		Técnico de multimédia	0	0	18	18
		Total	23	20	37	80
Total			201	167	200	568

1227 ALUNOS NO ENSINO REGULAR

568 ALUNOS NO ENSINO PROFISSIONAL

INDICADORES DE DESEMPENHO

Insucesso Escolar – 2.º Ciclo

(Ano letivo 2013/2014)

Agrupamento de escolas/estabelecimento de ensino particular	Freguesia	Estabelecimento de ensino	Alunos matriculados	Desistências (nº)	Alunos retidos	Taxa de abandono (%)	Taxa de retenção (%)
Figueira Mar	Buarcos e São Julião	Escola Básica Infante D. Pedro	188	5	30	2,66	15,96
Figueira Norte	Alhadas	Escola Básica Pintor Mário Augusto	131	0	6	0,00	4,58
Paião	Paião	Escola Básica Dr. Pedrosa Veríssimo	213	0	9	0,00	4,23
Zona Urbana da Figueira da Foz	Buarcos e São Julião	Escola Básica Dr. João de Barros	590	0	23	0,00	3,90
Estabelecimento de ensino particular	Quiaios	Colégio de Quiaios	64	0	1	0,00	1,56
		Pública	1122	5	68	0,45	6,06
Total		Particular	64	0	1	0,00	1,56
		Total	1186	5	69	0,42	5,82

INDICADORES DE DESEMPENHO

Insucesso Escolar – 3.º Ciclo

(Ano letivo 2013/2014)

Agrupamento de escolas/escola não agrupada/estabelecimento de ensino particular	Freguesia	Estabelecimento de ensino	Alunos matriculados	Desistências (nº)	Alunos retidos	Taxa de abandono (%)	Taxa de retenção (%)
Figueira Mar	Buarcos e São Julião	Escola Básica Infante D. Pedro	292	2	12	0,68	4,11
		Escola Secundária Dr. Bernardino Machado	121	1	5	0,83	4,13
		Total	413	3	17	0,73	4,12
Figueira Norte	Alhadas	Escola Básica Pintor Mário Augusto	214	0	12	0,00	5,61
	Buarcos e São Julião	Escola Secundária Cristina Torres	253	0	25	0,00	9,88
	Total	467	0	37	0,00	7,92	
Paião	Paião	Escola Básica Dr. Pedrosa Veríssimo	270	0	25	0,00	9,26
Zona Urbana da Figueira da Foz	Buarcos e São Julião	Escola Básica Dr. João de Barros	288	0	26	0,00	9,03
Estabelecimento de ensino público não agrupado	Tavarede	Escola Secundária Dr. Joaquim de Carvalho	330	0	4	0,00	1,21
Estabelecimento de ensino particular	Quiaios	Colégio de Quiaios	157	1	24	0,64	15,29
Total		Pública	1768	3	109	0,17	6,17
		Particular	157	1	24	0,64	15,29
		Total	1925	4	133	0,21	6,91

INDICADORES DE DESEMPENHO

Insucesso Escolar – E. Secundário + Profissional

(Ano letivo 2013/2014)

Agrupamento de escolas/escola não agrupada/estabelecimento de ensino particular	Freguesia	Estabelecimento de ensino	Alunos matriculados	Desistências (nº)	Alunos retidos	Taxa de abandono (%)	Taxa de retenção (%)
Figueira Mar	Buarcos e São Julião	Escola Secundária Dr. Bernardino Machado	292	0	13	0,00	4,45
Figueira Norte	Buarcos e São Julião	Escola Secundária Cristina Torres	514	0	88	0,00	17,12
Estabelecimento de ensino público não agrupado	Tavarede	Escola Secundária Dr. Joaquim de Carvalho	754	1	53	0,13	7,03
Estabelecimento de ensino particular	Buarcos e São Julião	Escola Profissional da Figueira da Foz	136	0	19	0,00	13,97
		Instituto Tecnológico e Profissional da Figueira da Foz (INTEP)	150	0	58	0,00	38,67
		Total	286	0	77	0,00	26,92
Total		Pública	1560	1	154	0,06	9,87
		Particular	286	0	77	0,00	26,92
		Total	1846	1	231	0,05	12,51

INDICADORES DE DESEMPENHO

Resultados Exames Nacionais

1.º Ciclo

(Fonte: Júri Nacional de Exames – 2014/2015)

Resultados dos exames nacionais				
	4º ano	6º ano	9º ano	12º ano
Figueira	63,4	51,6	54,1	48,5
Coimbra	65,2	61,1	58,6	50,5
CIM RC	63,8	56,4	54,8	49,2

Agrupamento de escolas/estabelecimento de ensino particular	Freguesia	Estabelecimento de ensino	Total de alunos matriculados	Alunos matriculados no 4º ano de escolaridade (nº)	Resultados nos exames nacionais
Figueira Mar	Buarcos e São Julião	Escola Básica Castelo	77	22	55,3
	Buarcos e São Julião	Escola Básica Serrado	117	35	70,6
	Buarcos e São Julião	Escola Básica Infante D. Pedro	77	22	65,9
	Vila Verde	Escola Básica Vila Verde	44	11	52,6
	Total		315	90	61,1
Figueira Norte	Alhadas	Escola Básica Alhadas	30	7	65,7
	Alhadas	Escola Básica Brenha	18	3	40,8
	Bom Sucesso	Escola Básica Castanheiro	50	10	59,9
	Ferreira-a-Nova	Escola Básica Netos	38	8	62,1
	Ferreira-a-Nova	Escola Básica Santana	59	19	59,5
	Maiorca	Escola Básica Maiorca	65	21	72,9
	Moinhos da Gândara	Escola Básica Vigários	28	10	75,6
Quiaios	Escola Básica Quiaios	53	11	61,8	
Total		341	89	62,3	
Paião	Alqueidão	Escola Básica Alqueidão	33	12	63,2
	Lavos	Escola Básica Regalheiras	30	4	64,2
	Lavos	Escola Básica Carvalhais	21	7	68,0
	Lavos	Escola Básica Costa de Lavos	25	4	83,4
	Lavos	Escola Básica Santa Luzia	36	12	54,2
	Marinha das Ondas	Escola Básica Marinha das Ondas	39	13	63,9
	Marinha das Ondas	Escola Básica Leirosa	67	17	61,5
	Paião	Escola Básica Paião	88	26	69,3
	Paião	Escola Básica Sobral	30	5	62,1
Total		369	100	65,5	
Zona Urbana da Figueira da Foz	Buarcos e São Julião	Escola Básica Abadías	249	73	60,5
	Buarcos e São Julião	Escola Básica Viso	85	20	76,7
	Buarcos e São Julião	Escola Básica Rui Martins	56	20	51,7
	São Pedro	Escola Básica Gala	112	28	49,8
	Tavarede	Escola Básica São Julião/Tavarede	297	69	65,8
Total		799	210	60,9	
Estabelecimento de ensino particular	Alhadas	Jardim - Escola João de Deus	42	13	65,2
	Buarcos e São Julião	1º Jardim - Escola João de Deus	55	10	61,5
	Buarcos e São Julião	2º Jardim - Escola João de Deus	65	12	77,0
	Buarcos e São Julião	Conservatório de Música David de Sousa	21	6	65,0
	Tavarede	Casa Nossa Senhora do Rosário	67	24	58,8
Total		250	65	65,5	
Total		2074	554	63,4	

INDICADORES DE DESEMPENHO

Resultados Exames Nacionais

2.º Ciclo

(Fonte: Júri Nacional de Exames – 2014/2015)

Resultados dos exames nacionais				
	4º ano	6º ano	9º ano	12º ano
Figueira	63,4	51,6	54,1	48,5
Coimbra	65,2	61,1	58,6	50,5
CIM RC	63,8	56,4	54,8	49,2

Agrupamento de escolas/estabelecimento de ensino particular	Freguesia	Estabelecimento de ensino	Total de alunos matriculados	Alunos matriculados no 6º ano de escolaridade (nº)	Resultados nos exames nacionais
Figueira Mar	Buarcos e São Julião	Escola Básica Infante D. Pedro	186	89	50,5
Figueira Norte	Alhadas	Escola Básica Pintor Mário Augusto	97	56	50,8
Paião	Paião	Escola Básica Dr. Pedrosa Veríssimo	201	112	52,1
Zona Urbana da Figueira da Foz	Buarcos e São Julião	Escola Básica Dr. João de Barros	592	303	61,3
Estabelecimento de ensino particular	Quiaios	Colégio de Quiaios	86	39	43,5
			Pública	1076	560
Total			Particular	86	39
			Total	1162	599
					51,6

INDICADORES DE DESEMPENHO

Resultados Exames Nacionais

3.º Ciclo

(Fonte: Júri Nacional de Exames – 2014/2015)

Resultados dos exames nacionais				
	4º ano	6º ano	9º ano	12º ano
Figueira	63,4	51,6	54,1	48,5
Coimbra	65,2	61,1	58,6	50,5
CIM RC	63,8	56,4	54,8	49,2

Agrupamento de escolas/escola não agrupada/estabelecimento de ensino particular	Freguesia	Estabelecimento de ensino	Total de alunos matriculados	Alunos matriculados no 9º ano de escolaridade (nº)	Resultados nos exames nacionais
Figueira Mar	Buarcos e São Julião	Escola Básica Infante D. Pedro	207	93	54,0
		Escola Secundária Dr. Bernardino Machado	101	61	39,9
	Total	308	154	47,0	
Figueira Norte	Alhadas	Escola Básica Pintor Mário Augusto	179	88	45,9
	Buarcos e São Julião	Escola Secundária Cristina Torres	243	111	54,2
	Total	422	199	50,1	
Paião	Paião	Escola Básica Dr. Pedrosa Veríssimo	264	94	58,3
Zona Urbana da Figueira da Foz	Buarcos e São Julião	Escola Básica Dr. João de Barros	305	89	53,3
Estabelecimento de ensino público não agrupado	Tavarede	Escola Secundária Dr. Joaquim de Carvalho	346	112	68,6
Estabelecimento de ensino particular	Quiaios	Colégio de Quiaios	126	44	58,5
Total	Pública		1645	648	53,5
	Particular		126	44	58,5
	Total		1771	692	54,1

INDICADORES DE DESEMPENHO

Resultados Exames Nacionais

E. Secundário

(Fonte: Júri Nacional de Exames – 2014/2015)

	Resultados dos exames nacionais			
	4º ano	6º ano	9º ano	12º ano
Figueira	63,4	51,6	54,1	48,5
Coimbra	65,2	61,1	58,6	50,5
CIM RC	63,8	56,4	54,8	49,2

Agrupamento de escolas/escola não agrupada	Freguesia	Estabelecimento de ensino	Total de alunos matriculados	Alunos matriculados no 12º ano de escolaridade (nº)	Resultados nos exames nacionais
Figueira Mar	Buarcos e São Julião	Escola Secundária Dr. Bernardino Machado	293	46	42,9
Figueira Norte	Buarcos e São Julião	Escola Secundária Cristina Torres	547	180	47,5
Estabelecimento de ensino público não agrupado	Tavarede	Escola Secundária Dr. Joaquim de Carvalho	681	230	55,0
Total			1521	456	48,5

4. TENDÊNCIAS EVOLUTIVAS DA POPULAÇÃO ESCOLAR

4.1. Modelo de previsão adotado

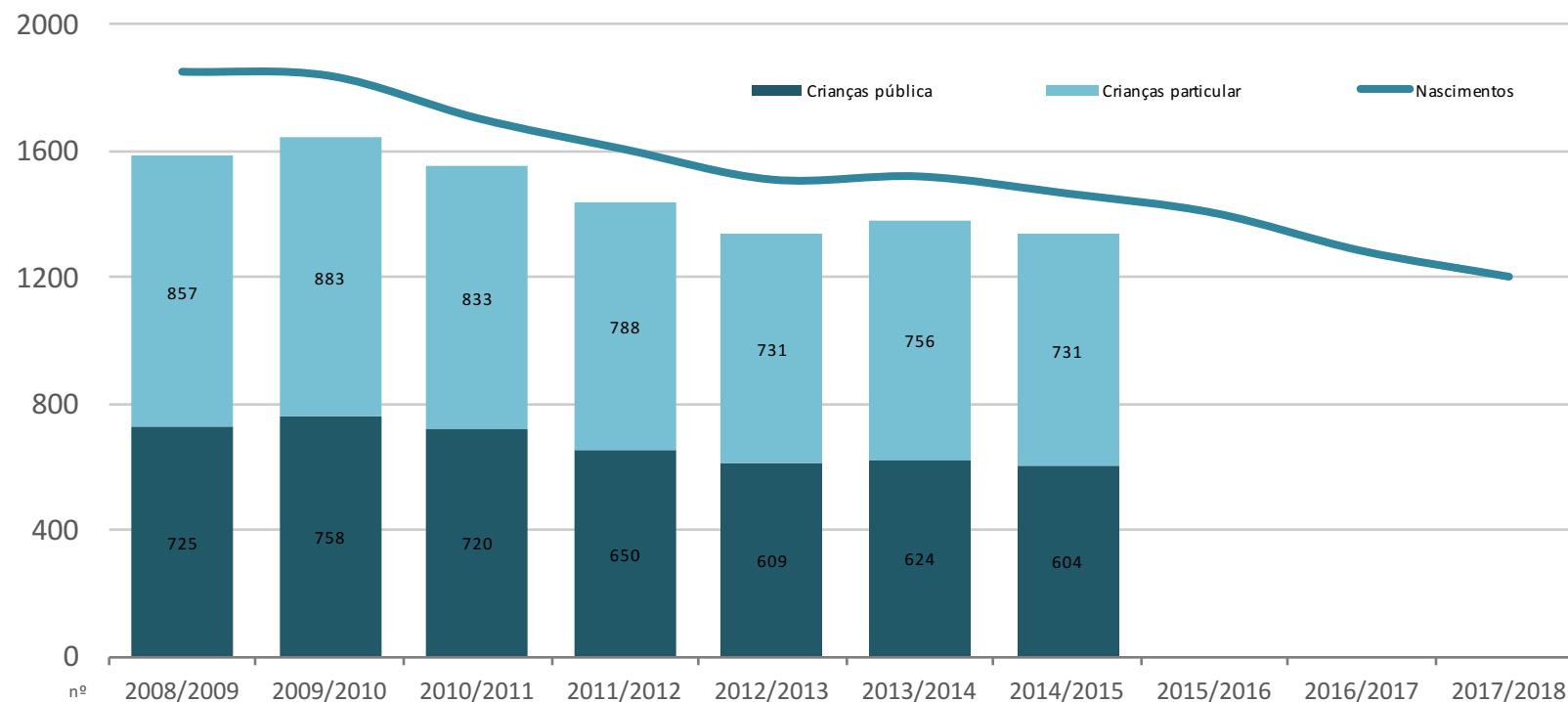
4.2. Projeção do número de crianças e alunos

4.2.1. Município

4.2.2. Agrupamentos de Escolas

Freguesias	Variação			
	2015/2016-2017/2018 (nº)	(%)	2008/2009-2017/2018 (nº)	(%)
Alhadas	-24	-26,67	-41	-38,32
Alqueidão	6	15,79	0	0,00
Bom Sucesso	-7	-18,42	-17	-35,42
Buarcos e São Julião	-63	-15,87	-352	-51,31
Ferreira-a-Nova	-17	-33,33	-30	-46,88
Lavos	-6	-7,59	-15	-17,05
Maiorca	-4	-8,16	-2	-4,26
Marinha das Ondas	14	23,33	-38	-33,93
Moinhos da Gândara	-5	-23,81	-18	-52,94
Paião	-13	-19,70	-26	-32,91
Quialos	-11	-17,46	-18	-25,71
São Pedro	-15	-17,65	-34	-32,69
Tavarede	-54	-17,53	-35	-12,11
Vila Verde	-3	-5,36	-24	-31,17
Total	-202	-14,42	-650	-35,15

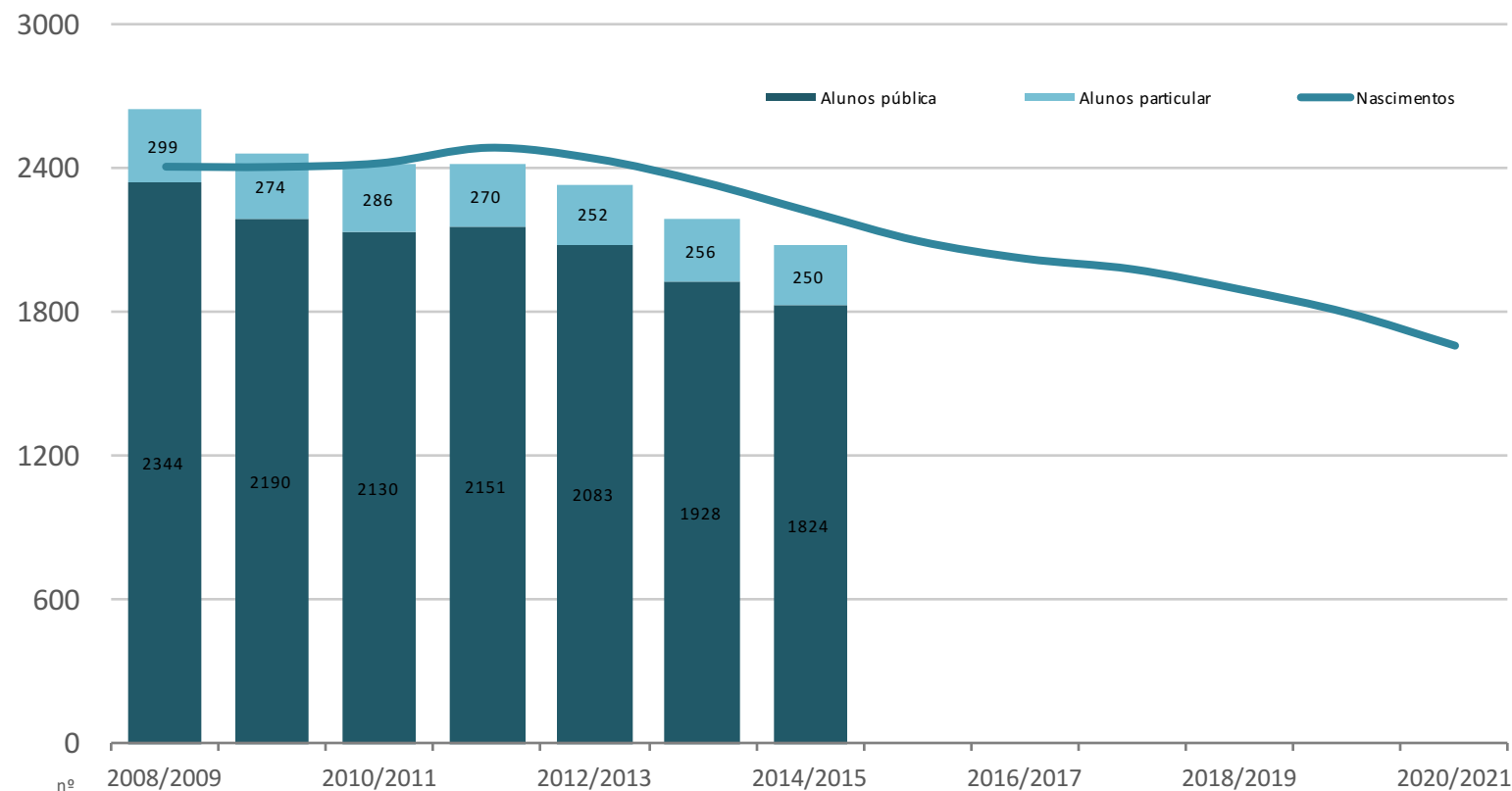
PROJEÇÕES ESCOLARES POR NÍVEL DE ENSINO – MUNICÍPIO: EDUCAÇÃO PRÉ-ESCOLAR



Freguesias	Variação			
	2015/2016- 2020/2021		2008/2009- 2020/2021	
	(nº)	(%)	(nº)	(%)
Alhadas	-56	-37,09	-62	-39,49
Alqueidão	11	23,91	-1	-1,72
Bom Sucesso	-28	-38,36	-18	-28,57
Buarcos e São Julião	-232	-33,77	-370	-44,85
Ferreira-a-Nova	-27	-33,33	-44	-44,90
Lavos	-17	-14,29	-27	-20,93
Maiorca	-4	-6,15	-31	-33,70
Marinha das Ondas	-13	-12,87	-31	-26,05
Moinhos da Gândara	-9	-31,03	-30	-60,00
Paião	-2	-2,63	-9	-10,84
Quiaios	-7	-8,86	-20	-21,74
São Pedro	-20	-17,09	-24	-19,83
Tavarede	-25	-6,28	-24	-6,05
Vila Verde	-7	-9,72	-54	-45,38
Total	-436	-20,82	-745	-31,00

PROJEÇÕES ESCOLARES POR NÍVEL DE ENSINO

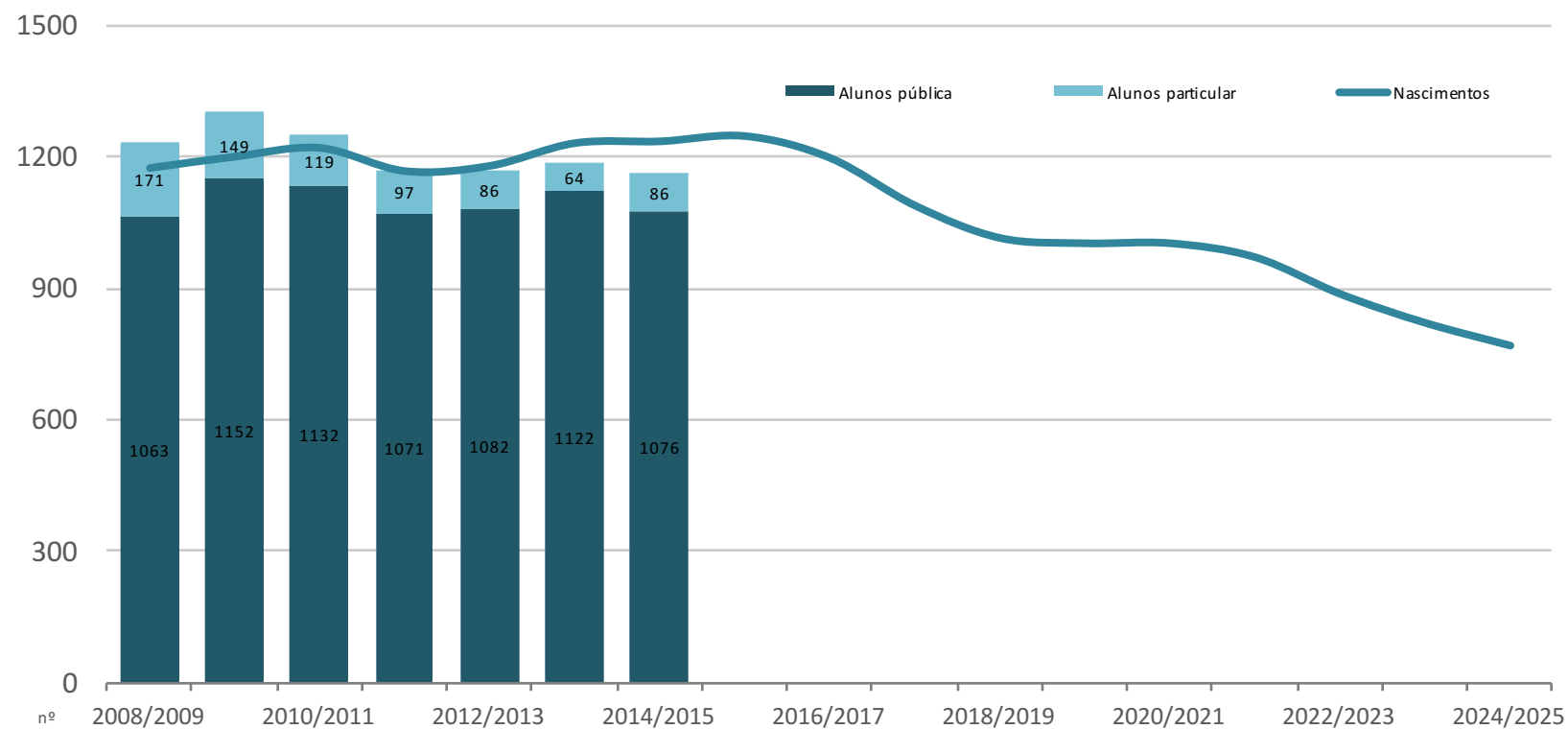
– MUNICÍPIO: 1.º CEB



Freguesias	Variação			
	2015/2016-2024/2025 (nº)	(%)	2008/2009-2024/2025 (nº)	(%)
Alhadas	-32	-45,71	-52	-57,78
Alqueidão	3	10,00	4	13,79
Bom Sucesso	-12	-38,71	-18	-48,65
Buarcos e São Julião	-231	-52,03	-181	-45,94
Ferreira-a-Nova	-23	-48,94	-35	-59,32
Lavos	-11	-19,64	-24	-34,78
Maiorca	-5	-14,71	-22	-43,14
Marinha das Ondas	-30	-35,71	-8	-12,90
Moinhos da Gândara	-13	-59,09	1	12,50
Paião	-23	-40,35	-19	-35,85
Quiaios	-13	-29,55	-22	-41,51
São Pedro	-30	-41,67	-12	-22,22
Tavarede	-46	-21,80	1	0,61
Vila Verde	-13	-27,66	-19	-35,85
Total	-479	-38,35	-406	-34,52

PROJEÇÕES ESCOLARES POR NÍVEL DE ENSINO

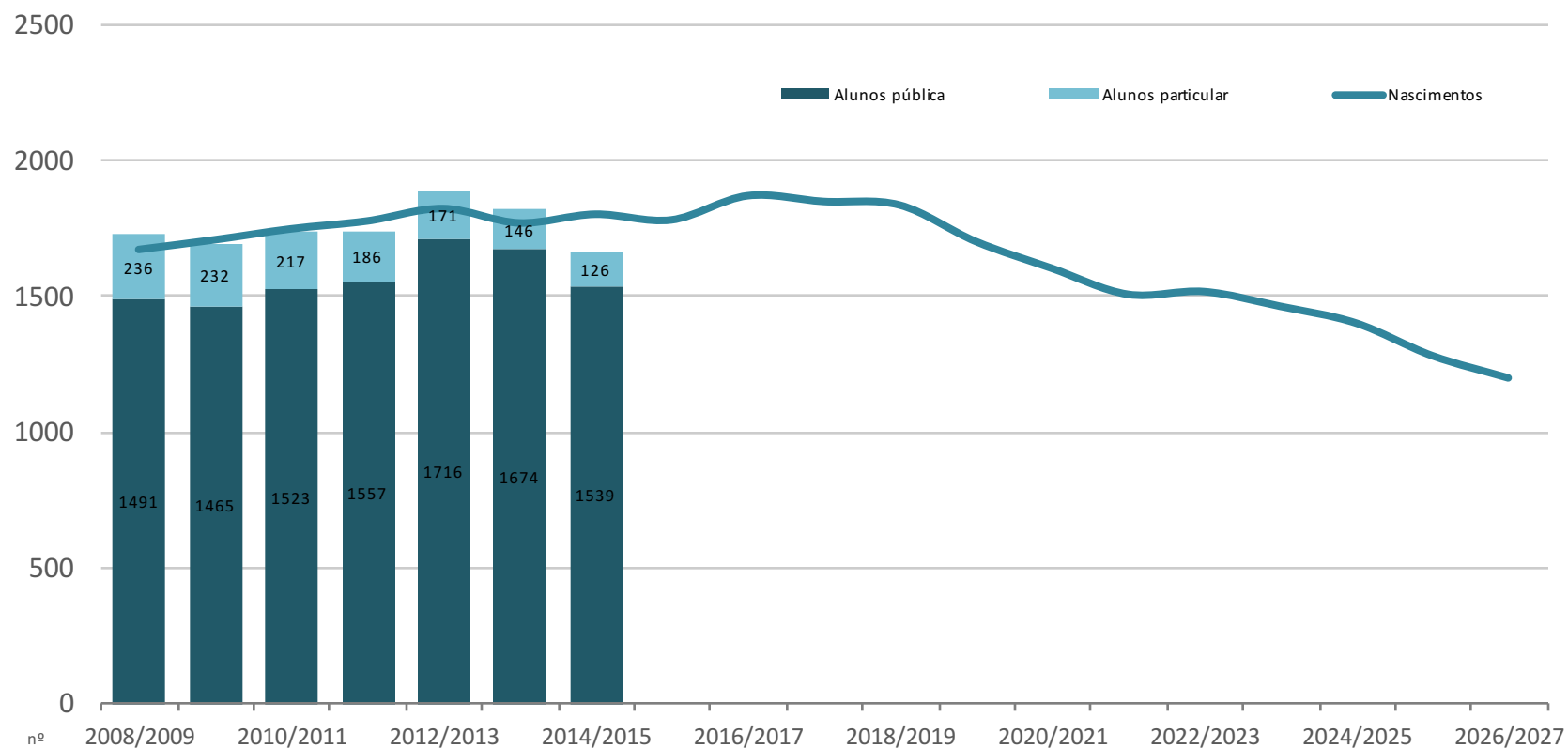
– MUNICÍPIO: 2.º CEB



Freguesias	Variação			
	2015/2016-2026/2027		2008/2009-2026/2027	
	(nº)	(%)	(nº)	(%)
Alhadas	-52	-44,07	-83	-55,70
Alqueidão	-1	-2,22	5	12,82
Bom Sucesso	-15	-32,61	-28	-47,46
Buarcos e São Julião	-309	-48,06	-236	-41,40
Ferreira-a-Nova	-27	-44,26	-37	-52,11
Lavos	-24	-24,74	-26	-26,26
Maiorca	-14	-23,73	-33	-42,31
Marinha das Ondas	-13	-14,94	-13	-14,94
Moinhos da Gândara	-24	-60,00	16	-
Paião	-5	-8,62	-19	-26,39
Quiaios	-15	-22,39	-34	-39,53
São Pedro	-21	-23,08	-15	-17,65
Tavarede	-23	-8,30	55	27,64
Vila Verde	-39	-42,39	-25	-32,05
Total	-582	-32,68	-473	-28,29

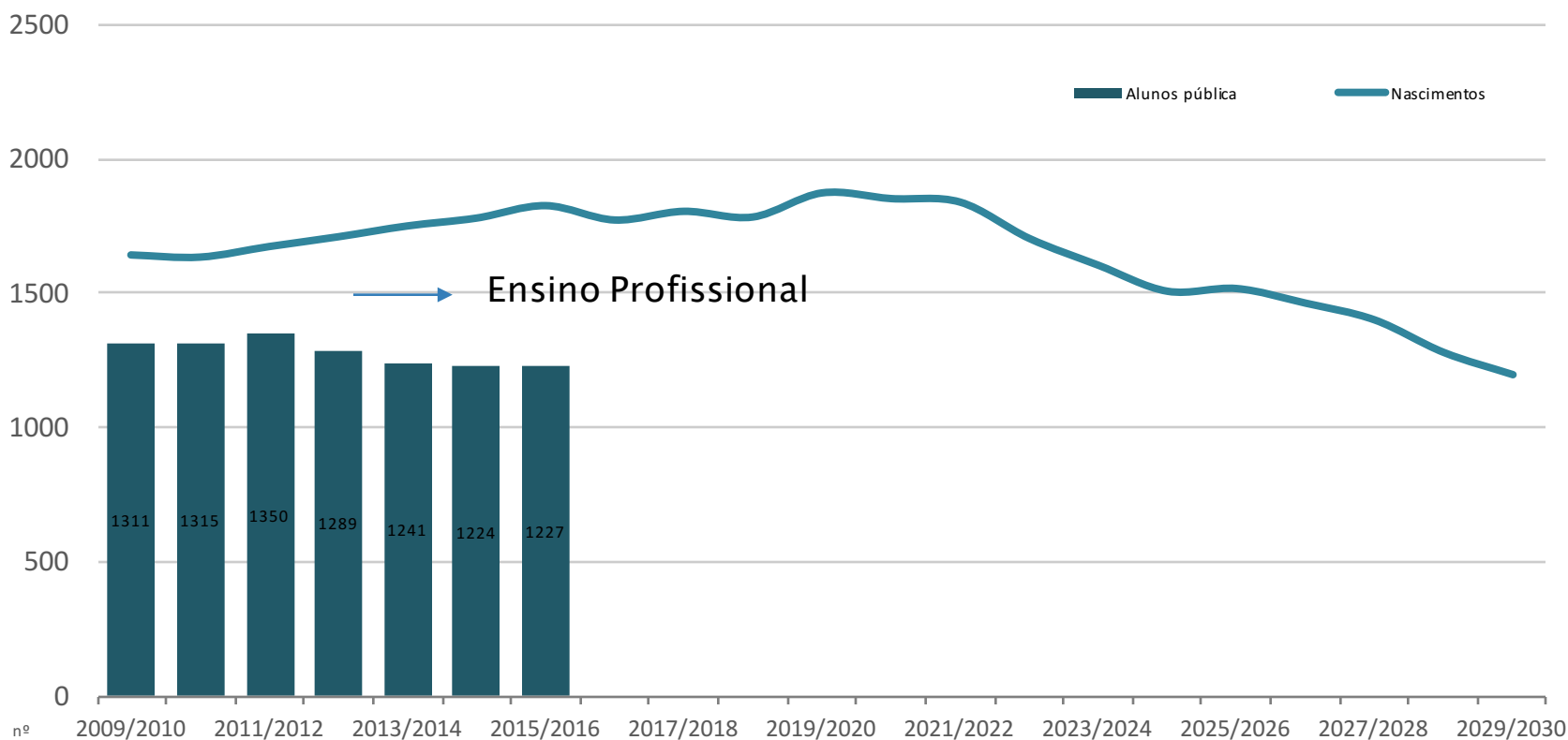
PROJEÇÕES ESCOLARES POR NÍVEL DE ENSINO

– MUNICÍPIO: 3.º CEB



Freguesias	Variação			
	2015/2016 (nº)	2029/2030 (%)	2008/2009 (nº)	2029/2030 (%)
Alhadas	-56	-45,90	-125	-65,45
Alqueidão	6	15,79	-1	-2,22
Bom Sucesso	-21	-40,38	-30	-49,18
Buarcos e São Julião	-299	-47,24	-493	-59,61
Ferreira-a-Nova	-48	-58,54	-85	-71,43
Lavos	-25	-25,51	-68	-48,23
Malorca	-29	-39,19	-70	-60,87
Marinha das Ondas	-20	-21,28	-36	-32,73
Moinhos da Gândara	-14	-46,67	16	#DIV/0!
Palão	-19	-26,39	-89	-62,68
Quialos	-22	-29,73	-46	-46,94
São Pedro	-16	-18,60	-25	-26,32
Tavareda	-31	-10,88	25	10,92
Vila Verde	-30	-36,14	-48	-47,52
Total	-624	-34,23	-1075	-47,27

PROJEÇÕES ESCOLARES POR NÍVEL DE ENSINO – MUNICÍPIO: ENSINO SECUNDÁRIO



5. PROPOSTA DE INTERVENÇÃO NA REDE ESCOLAR PÚBLICA

- 5.1. Objetivos a prosseguir
- 5.2. linhas estratégicas de atuação
- 5.3. Principais Medidas a adotar
- 5.4. Programa de execução
- 5.5. Plano de financiamento
- 5.6. Monitorização

PROPOSTA DE INTERVENÇÃO NA REDE ESCOLAR PÚBLICA

Objetivos a prosseguir

- Requalificar o parque escolar municipal
- Assegurar a cobertura da totalidade da população escolar a escolarizar nos diferentes níveis e modalidades de ensino
- Salvaguardar a adequação da rede escolar às ofertas de educação e formação disponíveis e previstas
- Melhorar as condições de ensino e de aprendizagem
- Garantir o sucesso escolar dos alunos
- Promover o equilíbrio espacial entre a oferta e a procura escolar
- Minorar as assimetrias da rede escolar existentes no território municipal
- Potenciar um sistema urbano mais equilibrado e eficiente
- Criar condições para a melhoria da qualidade de vida da população

PROPOSTA DE INTERVENÇÃO NA REDE ESCOLAR PÚBLICA

Linhas estratégicas de atuação

- Garantir uma sala e um professor por ano de escolaridade
- Generalizar o regime normal de funcionamento, de turno único, dos estabelecimentos de ensino de 1º CEB
- Salvarguardar que os estabelecimentos de ensino de acolhimento oferecem melhores condições que os encerrados
- Assegurar a razoabilidade dos percursos casa–escola dos alunos (segurança, conforto, distância e duração)
- Potenciar as tipologias com mais do que um nível de ensino e o respeito pelo atual quadro normativo e orientador do sistema educativo (como as necessidades de espaço decorrentes das atuais metodologias, práticas e finalidades pedagógicas do modelo de escola a tempo inteiro) nos novos equipamentos educativos (introdução de uma série de novos espaços, como salas de estudo, expressão plástica, música e informática, biblioteca/centro de recursos, equipamento desportivo, cozinha, refeitório/polivalente e espaços exteriores seguros e atrativos)
- Propiciar condições de higiene, conforto, segurança e qualidade funcional, arquitetónica e ambiental dos equipamentos educativos
- Explorar complementaridades, sinergias e partilha na gestão e utilização dos recursos humanos e materiais existentes
- Reforçar o papel dos Agrupamentos de Escolas
- Envolver a população local

PROPOSTA DE INTERVENÇÃO NA REDE ESCOLAR PÚBLICA

Linhas estratégicas de atuação: algumas questões

MANUTENÇÃO DE ESCOLAS DE 1º CEB ABAIXO DO LIMITE DE 21 ALUNOS?

EB Brenha, com 18 alunos em 2014/2015 e 16 alunos em 2015/2016 – AE Figueira Norte

EB Carvalhais, com 21 alunos em 2014/2015 e 21 alunos em 2015/2016 – AE Paião

QUAL O LIMITE MÍNIMO PARA O FUNCIONAMENTO DE UM ESTABELECIMENTO DE EDUCAÇÃO PRÉ-ESCOLAR?

Jl Regalheiras, com 9 alunos em 2014/2015 e 9 alunos em 2015/2016 – AE Paião

Jl Cova da Serpe, com 10 alunos em 2014/2015 e 11 alunos em 2015/2016 – AE Figueira Norte

Jl Morros, com 11 alunos em 2014/2015 e 7 alunos em 2015/2016 – AE Figueira Norte

EB Vila Verde, com 22 alunos em 2014/2015 e 9 alunos em 2015/2016 – AE Figueira Mar

PROPOSTA DE INTERVENÇÃO NA REDE ESCOLAR PÚBLICA

Linhas estratégicas de atuação: algumas questões

MANUTENÇÃO DE ESCOLAS DE 1º CEB COM MENOS DE 4 SALAS, QUE NÃO GARANTAM UMA SALA E UM PROFESSOR POR ANO DE ESCOLARIDADE?

1 sala de aula

EB Costa de Lavos, com 25 alunos em 2014/2015 e 27 alunos em 2015/2016 – AE Paião

2 salas de aula

EB Vila Verde, com 44 alunos em 2014/2015 e 32 alunos em 2015/2016 – AE Figueira Mar

EB Brenha, com 18 alunos em 2014/2015 e 16 alunos em 2015/2016 – AE Figueira Norte – **abaixo do limite de 21 alunos**

EB Vigários, com 28 alunos em 2014/2015 e 25 alunos em 2015/2016 – AE Figueira Norte

EB Alqueidão, com 33 alunos em 2014/2015 e 23 alunos em 2015/2016 – AE Paião

EB Regalheiras, com 30 alunos em 2014/2015 e 25 alunos em 2015/2016 – AE Paião

EB Carvalhais, com 21 alunos em 2014/2015 e 21 alunos em 2015/2016 – AE Paião – **no limite de 21 alunos**

EB Santa Luzia, com 36 alunos em 2014/2015 e 36 alunos em 2015/2016 – AE Paião

EB Sobral, com 30 alunos em 2014/2015 e 26 alunos em 2015/2016 – AE Paião

3 salas de aula

EB Castanheiro, com 50 alunos em 2014/2015 e 46 alunos em 2015/2016 – AE Figueira Norte



PROPOSTA DE INTERVENÇÃO NA REDE ESCOLAR PÚBLICA

Linhas estratégicas de atuação: algumas questões

MANUTENÇÃO DE ESCOLAS DE 1º CEB A FUNCIONAR EM REGIME DUPLO?

EB Costa de Lavos, com 25 alunos em 2014/2015 e 27 alunos em 2015/2016 – AE Paião

PROPOSTA DE INTERVENÇÃO NA REDE ESCOLAR PÚBLICA

Principais medidas a adotar

FREGUESIA SÃO PEDRO: REALIZAR OBRAS DE REQUALIFICAÇÃO DO EDIFÍCIO DA EB1 /JI GALA – AE ZONA URBANA DA FIGUEIRA DA FOZ

	2014/2015	2015/2016	2017/2018 – 2020/2021	
Educação Pré-Escolar	23 alunos	25 alunos	70 nascimentos	→ Creche e Jardim de Infância da Morraceira, com 50 alunos em 2014/2015
1º CEB	112 alunos	96 alunos	97 nascimentos	

FREGUESIA BOM SUCESSO: REALIZAR OBRAS DE AMPLIAÇÃO E REQUALIFICAÇÃO DO EDIFÍCIO DA EB1 BOM SUCESSO – AE FIGUEIRA NORTE, COM PASSAGEM A EB1 /JI E O CONSEQUENTE ENCERRAMENTO DA EB1 CASTANHEIRO E DOS JI'S MORROS E REGATEIROS

	2014/2015	2015/2016	2017/2018 – 2020/2021
Jl Morros	11 alunos	7 alunos	31 nascimentos
Jl Regateiros	23 alunos	25 alunos	
		34 alunos	32 alunos
EB1 Castanheiro	50 alunos	46 alunos	45 nascimentos

PROPOSTA DE INTERVENÇÃO NA REDE ESCOLAR PÚBLICA

Principais medidas a adotar

FREGUESIA ALHADAS: EM CASO DE SINALIZAÇÃO PARA ENCERRAMENTO EB1 BRENHA, CONCENTRAÇÃO NA EB1 ALHADAS, COM 4 SALAS

	2014/2015	2015/2016	2017/2018 – 2020/2021
EB1 Alhadas	30 alunos	31 alunos	
	48 alunos	47 alunos	95 nascimentos
EB1 Brenha	18 alunos	16 alunos	

PROPOSTA DE INTERVENÇÃO NA REDE ESCOLAR PÚBLICA

Principais medidas a adotar

FREGUESIA LAVOS: VALORES

	2014/2015	2015/2016	2017/2018 – 2020/2021
Jl Regalheiras	9 alunos	9 alunos	
EB1 Regalheiras	30 alunos	25 alunos	
EB1 /Jl Carvalhais	20 + 21 alunos	18 + 21 alunos	73 + 102 nascimentos
EB1 /Jl Costa de Lavos	20 + 25 alunos	16 + 27 alunos	
EB1 /Jl Santa Luzia	23 + 36 alunos ↓	25 + 36 alunos ↓	
	72 + 112 alunos	68 + 109 alunos	

PROPOSTA DE INTERVENÇÃO NA REDE ESCOLAR PÚBLICA

Principais medidas a adotar

FREGUESIA LAVOS: CENÁRIOS

Encerramento da EB1 /JI Costa de Lavos | ou apenas 1.º CEB

Criação de um centro escolar – EB1 /JI (Construção de raíz ou ampliação/requalificação)

Manutenção da Educação Pré-Escolar (Em caso de encerramento do JI Regalheiras, concentração na EB1 /JI Santa Luzia)

Divisão do 1º CEB por ano de escolaridade (1º e 2º ano na EB1 /JI Santa Luzia e 3º e 4º ano na EB1 Regalheiras)

Em caso de encerramento do 1º CEB da EB1 /JI Carvalhais, concentração na EB1 Paião, com 5 salas

**REVISÃO DA CARTA EDUCATIVA
MUNICÍPIO DA FIGUEIRA DA FOZ**

Ano letivo 2014/2015



PRIMELAYER
TOOLS FOR CITIES AND CITIZENS